

Ритуалы



Ритуалы — это структура заклинания или любой другой магической работы. Это необязательно какое-то длинное и сложное действие. Например, просто выйти на улицу в полнолуние, зажечь свечу, обратиться к Богине и подождать в тишине ее ответа — это уже ритуал. Простейший, но не менее важный и значимый.

С другой стороны, есть ритуалы, проведение которых требует присутствия группы людей. У каждого есть своя роль: верховный жрец и верховная жрица, люди, очерчивающие круг, взывающие к сторонам света, призывающие богов и т. д. И конечно, всегда есть ритуалы средней сложности.

Выбор ритуала зависит от случая и повода. Когда я провожу ритуалы в одиночестве, то больше склоняюсь к простым. Однако когда мне нужно сотворить особенно важное заклинание, я выбираю полный ритуал. Так, полные ритуалы мы проводим в Круге



Голубой Луны, потому что это помогает всем участникам объединить силы и работать как единое целое.

Проводите ритуалы как угодно, только не сжигайте ненароком вещи, не приносите в жертву соседскую курицу и не валяйте дурака. Выбор ритуала зависит только от того, что действительно работает именно для вас.




Чек-лист для ритуалов



Так же как и чек-лист для заклинаний, этот список поможет определить инструменты, с помощью которых можно провести ритуалы. Начните с вида магии, потом учтите обстоятельства и предпочтения. Так вы сможете выбрать вид ритуала: простой или более формальный.

- **Одиночный или групповой.** Групповой обычно более формальный.
- **Особый случай (обычно формальный) или повседневная практика** (простой или формальный — на ваше усмотрение).
- **Сложность/важность магической работы.** Простое ежедневное заклинание для процветания не нуждается в ритуале. Заклинание для разрешения разногласий только выиграет от формального ритуала.



- **Время и место.** У вас есть время для долгого ритуала? Или вы можете выделить всего пять минут, пока дети играют на улице? Есть ли у вас место для проведения длинного ритуала? Или, может, самая большая удача — это уединиться на пару минут для прочтения заклинания?
- **Личные предположения.** Вы легко придумываете на ходу или вам нужно время на подготовку?



Когда ответите на эти вопросы, вам станет ясно, захотите ли вы просто зажечь свечу, провести полный ритуал или что-то среднее.

Затем выберите элементы ритуала, описанные ниже.



Элементы ритуала




Сколько ведьм — столько методов и способов проведения ритуалов. Многим из нас от учителей с традиционным викканским прошлым достались определенные базовые элементы, на которые мы часто ориентируемся. У церемониальных магов эти элементы отличаются. Эклектичные ведьмы могут придумывать свои способы.

Список, предлагаемый ниже, показывает опорные пункты ритуала, которым я сама следовала или видела на практике, но, конечно, это не единственный верный путь. Оставляйте заметки о своих ритуальных элементах. Не обязательно следовать за списком пошагово; можете выбирать, что вам нравится больше и согласуется с вашим намерением.

- **Очищение перед ритуалом.** Перед ритуалом можно принять ванну или очистить сознание/тело/душу другими способами. Моя группа производит окуривание дымом шалфея, чтобы убрать энергетику, которую мы принесли из повседневной жизни. Еще мы передаем по кругу чашу с водой и солью, чтобы образно очиститься. Когда я провожу ритуалы в одиночку, то использую только шалфей.
- **Подготовка инструментов.** Соберите все, что вам понадобится для ритуала, включая записку с заклинанием, еду и напитки. Не забудьте спички для свечей! (Если бы только мне давали монету каждый раз, когда я забываю спички...)

- **Очищение пространства.** Подготовьте священное место, очистив пространство. Это можно сделать, очертив круг на полу (метлой для магии); окропив помещение водой с помощью маленькой метелки, пера или кончиков ваших пальцев; окуришь шалфеем или благовониями; любым другим способом.

- **Заземление и центрирование.** Это помогает сфокусироваться и удержать мощную энергию ритуала, чтобы она не выбила вас из равновесия. Самый простой способ сконцентрироваться — сделать несколько глубоких вдохов, сосредотачивая внимание на настоящем моменте. Затем откройтесь энергии земли под ногами, чувствуя, как она проходит через ваши стопы (или копчик, если вы сидите) в тело. Затем откройтесь энергии свыше, поднимая руки вверх и вытягивая пальцы или фокусируя внимание на макушке. Опустите голову вниз, чтобы почувствовать энергию в центре тела, и сделайте еще несколько глубоких вдохов. (В ритуале-медитации это происходит позже и под руководством верховного жреца или жрицы.)



- **Обозначение пространства в форме круга.** У кого-то есть постоянный круг, отмеченный камнями или другими предметами. Другие очерчивают круг соленой водой или мелком, ставят камни по

краям или обозначают физические границы как-то иначе. Круг можно отметить энергетически, проходя вокруг места, которое собираетесь использовать, и визуализируя, что за вами возникает яркий свет. Во время одиночных ритуалов перед алтарем я просто рисую круг пальцем или атомом, представляя полосу света, следующую за моим движением.

- **Запечатывание круга.** Можно сделать это в предыдущем шаге. Например, нарисовав круг, просто скажите: «Круг запечатан». Или представьте, что вы окружены светом, и произнесите то же самое. Если работаете в группе, то один человек может идти по кругу и говорить что-то официальное, например:

Как наверху, так и внизу

Этот круг создан.

Вне времени и вне пространства

Этот круг запечатан.

Запечатать круг можно, взявшись за руки, приговаривая при этом: «Я запечатываю круг от руки к руке». Когда последний человек замкнет круг, он должен сказать: «Круг запечатан».


- **Ритуал четырех сторон света.** Обратитесь к главе «Призывы и ритуалы четырех элементов». Призвать силы сторон света можно, вращаясь на месте и останавливаясь в нужном направлении, или двигаться в стороны света к границе круга и зажигать свечу. Если стоите напротив алтаря или группы людей, то просто призовите стороны света и зажгите

свечи, если вы их используете. Работая в группе, доверьте призыв сторон света одному человеку, разделите призыв на четырех человек (по человеку на сторону) или обратитесь все вместе.

- **Обращение к Богу и Богине или только к Богине, если ритуал проводится в пол-ночь.** Можете взять за образец один из примеров, данных в книге, или придумать свой призыв от сердца. Многие люди зажигают свечи для каждого божества, но можно этого и не делать. Мне нравится оставлять подношения вроде цветов или чего-то, что символизирует божество, к которому я обращаюсь.
- **Проведение ритуала.** Когда круг запечатан, стороны света и божества призваны, приступайте к основной части. Если вы не делаете подготовительных процедур, то сразу переходите к этой части. Невозможно рассказать обо всех способах творить заклинания, поскольку их очень много. Если ритуал совершается в группе, то человек, который его возглавляет, будет говорить о событии (полнолуние, саббат и т. д.). В одиночном и групповом ритуалах можно сделать что-то, что поднимет уровень вашей энергии, например играть на барабанах, петь или танцевать. Или можно тихо сидеть и просто проводить запланированный ритуал.



- **Пряники и эль.** Обычно эта часть соблюдается только во время официальных ритуалов. Есть причины, почему она важна. В групповом ритуале это символ связи и объединения. Еще еда и питье помогают заземлиться и вернуться в материальный мир после магической работы, чтобы не остаться возбужденным и отрешенным от реальности. Пряники и эль — просто собирательное название для пищи и напитков. Это может быть хлеб, фрукты, сок, вода или вино — все что хотите. Обратите внимание на то, что если вы проводите групповой ритуал, то пусть «эль» будет безалкогольным, если в группе есть дети или те, кому нельзя употреблять алкоголь. Если я совершаю ритуал на улице, то кладу кусочек съестного на землю как подношение земле и душам.



- **Передача «жезла говорящего».** Это часть группового ритуала. Участники передают друг другу жезл, чтобы у них был шанс высказаться. Говорить может только тот, у кого в руках жезл.
- **Освобождение сторон света.** Если вы призывали стороны света в начале ритуала, то нужно отпустить их в конце. В этом нет ничего сложного. Просто поблагодарите стороны за помощь и задуйте свечи, если вы их зажигали.
- **Благодарности Богу и Богине.** Если вы звали к божествам, то в конце поблагодарите их за присутствие и за помощь во время (или после) ритуала. Задуйте свечи.

- **Размыкание круга.** Это нужно делать в обратном порядке от запечатывания круга. Если в начале вы подходили к меткам по часовой стрелке, то в конце нужно следовать в противоположном направлении. Если вы визуализировали круг света, формирующий-ся вокруг вас, то представьте, что он открывается. Официальные групповые ритуалы могут отличаться, однако всегда заканчиваются словами:

Круг открыт, но не сломан.

Радостная встреча, радостное прощание и снова радостная встреча.



- **Пир.** Официальные празднования субботов обычно сопровождаются пиром. Даже если вы в одиночку отмечаете приход полнолуния, можете устроить себе пир или хотя бы съесть пару кусочков шоколада. Думаю, Богиня это одобрит.

.....

.....

.....

.....

.....

.....

.....



Кто возглавит?

Если вы проводите групповой ритуал, то столкнетесь с вопросом, кто будет возглавлять действие. Если у вас уже сформированная группа, скорее всего, этой проблемы не возникнет. Однако не во всех группах есть верховный жрец или жрица, особенно в наши дни. Если вы гость в групповом ритуале, то это тоже не будет проблемой. Но если вы состоите в группе, которая постоянно или время от времени практикует вместе, вам нужно решить, кто будет вести ритуал. Будет ли это кто-то один или все по очереди или же вообще никто (хотя обычно все-таки находится тот, кто будет руководить процессом). Можете выбрать любой способ, главное, чтобы он подходил вам и вашей группе. Конечно, одиночные ритуалы не вызывают подобных проблем. В этом случае, без всяких сомнений, за главного будет кот.

