

Дорогой Читатель!



Искренне признателен, что Вы взяли в руки книгу нашего издательства.

Наш замечательный коллектив с большим вниманием выбирает и готовит рукописи. Они вдохновляют человека на заботливое отношение к своей жизни, жизни близких и нашей любимой Родины. Наша духовная культура берёт начало в глубине тысячелетий. Её основа — свобода, любовь и сострадание. Суровые климатические условия и большие пространства России рождают смелых людей с чуткой душой — это идеал русского человека. Будем рады, если наши книги помогут Вам стать таким человеком и укрепят Ваши добродетели.

Мы верим, что духовное стремление является прочным основанием для полноценной жизни и способно проявиться в любой области человеческой деятельности. Это может быть семья и воспитание детей, наука и культура, искусство и религиозная деятельность, предпринимательство и государственное управление. Возрождайте свет души в себе, поддерживайте его в других. Именно это усилие создаёт новые возможности, вдохновляет нас на заботу о ближних, способствует росту как личного, так и общественного благополучия.

Искренне Ваш,
Основатель Издательской группы «Весь»
Пётр Лисовский



ОФИЦИАЛЬНОЕ ПРИЛОЖЕНИЕ ИЗДАТЕЛЬСТВА


ВЕСЬ

Коллекция книг
и аудиокниг

для развития духа,
души и тела



для iPhone и iPad



ЗАГРУЗИТЕ БЕСПЛАТНО!

Вышло официальное приложение издательства «ВЕСЬ» для iPhone и iPad — большая коллекция качественных электронных книг и аудиокниг по развитию духа, души и тела человека.

Три основных направления: **«Философия. Религия. Эзотерика»**, **«Прикладная психология»** и **«Медицина и здоровье»**. Здесь вы найдете произведения таких авторов, как **Вадим Зеланд, Александр Шелс, Мэрилин Керро, ОШО, Алексей Похабов, Клаус Дж. Джоул, Рудигер Дальке, Георгий Сытин и многих других.**

Приложение доступно к загрузке бесплатно, книги и аудиокниги внутри приложения платные. Следите за промо-акциями, скидками и бесплатными раздачами книг с помощью push-уведомлений.

Основные функции:

- Возможность бесплатно начать слушать или читать любые платные книги.
- Синхронизация закладок и прогресса чтения через iCloud.
- Продвинутый аудиоплеер — возможность загрузки и удаления аудиокниги целиком или по главам.

**Приложение доступно
в AppStore:**



Мелани Маркиз



Маленькая



книга



лунных



заколдований



Санкт-Петербург
Издательская группа «Весь»
2021

УДК 159.9
ББК 88.39
М25

MELANIE MARQUIS
Llewellyn's Little Book of Moon Spells

Перевод с английского *Екатерины Бормотовой*
Внутреннее оформление и дизайн обложки *Ирины Новиковой*

Маркиз М.

М25 Маленькая книга лунных заклинаний. — СПб.: ИГ «Весь», 2021. — 240 с.: ил.
ISBN 978-5-9573-3810-9

Еще до того, как человечество изобрело электричество, полная Луна позволяла людям заниматься делами намного дольше. Она освещала все вокруг даже после того, как угасал ночной костер... Яркий диск Луны пробуждал тягу к приключениям, тайным встречам, искусству, ремеслам и желанию рассказывать истории — всему тому, на что люди редко находили время, занятые работой при свете дня. Хотя Луна уже не является для нас единственным способом ночного освещения, она словно до сих пор берedit в нас что-то первобытное и магическое, приглашая отправиться в неизвестность в поисках таинственных и неожиданных открытий. В современном мире, наполненном суетой, Луна дает нам бесценный повод посмотреть на небо — и заглянуть внутрь себя.

Я расскажу о множестве способов использования силы ночного светила для активного улучшения качества своей жизни, а также трансформации и совершенствования мира в целом. Луна ассоциируется с подсознанием и чувственностью и пробуждает те способности, которые наиболее важны для магической работы — заклинаний, заговоров, ритуалов.

Применяйте заклинания из этой книги — и не бойтесь в своих дерзаниях достать до Луны, верьте в себя!

Мелани Маркиз

УДК 159.9
ББК 88.39

Тематика: Эзотерика / Практическая эзотерика

Все права защищены. Никакая часть данной книги не может быть воспроизведена в какой бы то ни было форме без письменного разрешения владельцев авторских прав.

Published by Llewellyn Publications, Woodbury, MN 55125 USA, www.llewellyn.com
Interior illustrations by the Llewellyn Art Department

ISBN 978-5-9573-3810-9
ISBN 978-0-7387-6245-6 (англ.)

© 2020 by Melanie Marquis
© Перевод на русский язык, издание на русском языке, оформление. ОАО Издательская группа «Весь», 2021

Об авторе

Мелани Маркиз — лауреат литературной премии, всю жизнь практикует магию и занимается координацией деятельности местного сообщества Языческой гордости. Она является автором книг издательства «Плевеллин» и создательницей *Таро современного заклинателя* (совместно с художником Скоттом Мерфи). Кроме написания книг, Мелани занимается предсказаниями по картам Таро, анализом почерка, оказывает услуги как ведьма и ведет авторские курсы по Таро и магии. Помимо этого, она является основательницей и продюсером «Конвенции мистиков» (Mystical Minds Convention).



Благодарности

Спасибо всем сотрудникам издательства «Ллевеллин» за помощь в успешном создании этой книги и за предоставленную мне честь написать ее, что я делала с удовольствием. Спасибо также Джою Вернону за ценные сведения по астрологии, и отдельная благодарность моим детям Эйдену и Мие за то, что всегда были добры ко мне, независимо от фазы Луны.

Эта книга посвящается всем, кто слышит зов Луны.



Оглавление

Введение	9
Магическая Луна	9
Глава 1. Основы лунной магии	14
Установление связи с Луной	14
Укрепление связей с Луной	16
Лунный дневник	17
Основы магии	18
Подготовка к лунной магии	23
Создание особого пространства для лунной магии	25
Магический круг	30
Притягивание Луны	32
Глава 2. Лунные соответствия	34
Природные пространства	37
Животные	37
Обитатели потустороннего мира и мифические существа	38
Деревья	39
Другие растения	39
Камни	40
Металлы	41
Цвета	42
Ароматы	43
Другие лунные символы	43
Глава 3. Подходящее время для лунной магии ...	45
Фазы Луны	46
Восход и заход Луны	51
Лунный день и час	54
Луна в знаках зодиака	55
Для лунной магии всегда найдется время и место!	62
Глава 4. Лунные зелья и порошки	64
Основы приготовления зелий и порошков	65
Контейнеры и инструменты	67



Лунные зелья.....	69
Лунные порошки.....	79
Глава 5. Лунные заговоры по фазам.....	87
Магия в фазе растущей Луны.....	87
Магия в фазе убывающей Луны.....	96
Глава 6. Специальная лунная магия.....	107
Суперлуние.....	107
Голубая Луна.....	110
Кровавая Луна.....	112
Лунное затмение.....	115
Глава 7. Лунные заговоры для конкретных целей.....	121
Глава 8. Год лунной магии.....	181
Январь.....	182
Февраль.....	187
Март.....	190
Апрель.....	195
Май.....	200
Июнь.....	204
Июль.....	208
Август.....	212
Сентябрь.....	217
Октябрь.....	221
Ноябрь.....	225
Декабрь.....	231
Создание собственных лунных традиций.....	235
Заключение.....	236
Библиография.....	237



Введение

МАГИЧЕСКАЯ ЛУНА

Приходилось ли вам испытывать волнение или вдохновение при виде яркой полной Луны или ощущать покой и надежду в душе, глядя на тонкий серп, серебристо светящийся сквозь тонкую пелену облаков? Наш ближайший небесный сосед, самый яркий и крупный объект на ночном небе, Луна находится в неразрывной связи с планетой, на которой мы живем, и сама жизнь, какой мы ее знаем, буквально зависит от нее.

Луна не только движет воды океанов, вызывая приливы и отливы силой своего притяжения, она также удлиняет день, снижая скорость движения нашей планеты вокруг своей оси. Современному человеку легко принимать Луну как должное, но мы нуждаемся и всегда нуждались в ней, несмотря на то что наши потребности изменились.

Еще до того, как человечество научилось использовать электричество, полная Луна позволяла людям продолжать дела намного дольше, чем в ее отсутствие, давая свет еще долго после того, как уга-



сал огонь. Яркий диск Луны пробуждает тягу к приключениям, тайным встречам, искусству, ремеслам и желание рассказывать истории — всему тому, что люди редко делают в течение дня, занятого работой, и непроглядно темной ночи. И хотя Луна уже не является для нас единственным способом ночного освещения, она словно до сих пор бережит в нас что-то первобытное и магическое, приглашая отправиться в неизвестное в поисках таинственных и неожиданных открытий. В современном мире, наполненном суетой, Луна дает нам бесценный повод взглянуть на небо — и заглянуть внутрь себя.

Карл Ллевеллин Вешке, пионер нью эйдж, автор книг, бывший владелец и управляющий издательства «Ллевеллин», описывал движение Луны и планет как «природные часы». То, что мы видим на небе, определяет то, что происходит на Земле, в очень практическом и физическом смысле: наблюдение лунного цикла придает определенный ритм жизни, видимым образом отмечая смену времен года и проходящих дней. Настройка на лунный ритм позволяет нам максимально использовать возможности, которые несет с собой каждый уходящий момент, спланировать лучшие способы достижения желаемых целей.

В этой книге я расскажу о множестве способов использования силы Луны для активного улучшения качества своей жизни, а также трансформации и совершенствования мира в целом. Вы научитесь не останавливаться, споткнувшись об очередной камень на пути, а настраиваться на ритмы судьбы, влияющие на нас — и сами подверженные влиянию, — и превра-



щать проблемные ситуации в благоприятный шанс. Это искусство магии.

Несмотря на обилие соответствующих образов в поп-культуре, в магии нет ничего пугающего, сверхъестественного и невозможного — более того, ею может заниматься каждый, и для этого не потребуются годы трудной учебы и дорогие сложные инструменты. Магия — это просто умение пользоваться своей личной энергией и энергией Вселенной для трансформации и направления энергий, наполняющих все вокруг. Лунной называется любой вид магии, при котором используется энергия ночного светила.

Луна ассоциируется с подсознанием и сверхчувственным сознанием, символизируя те способности, которые наиболее важны для магической работы (также называемой заклинанием). Даже для тех, кто еще совсем новичок в искусстве магии, лунная магия может стать трамплином для быстрого перехода от обычной жизни в область мистического.

Для ведьм, которые работают с силами природы, Луна всегда имела особое значение. Многие люди прошлого и настоящего разделяют уверенность в том, что Луна является воплощением божества, и некоторые из самых ранних известных божеств были лунными богинями и богами. А поскольку менструальный цикл, длящийся примерно 28 дней, отчасти является отражением цикла лунного, вполне естественно ассоциировать Луну с человеческой сексуальностью, плодородием и выживанием нашего вида.

Также когда-то считалось, что Луна является пристанищем мертвых, что там обитают наши



предки, а также временно пребывают души, ожидающие очередного цикла воплощения в земной жизни. Что бы ни значила Луна для вас лично, и независимо от того, считаете ли вы, что она обладает силой, даже более мощной, чем ее притяжение, вы можете научиться укреплять и углублять связь с ней, получая немедленные преимущества в повседневной жизни.

В этой книге будет описано множество способов работы с магической Луной: кроме обзора основных сведений о лунной магии и некоторых рекомендаций по усилению своей связи с Луной вы узнаете о соответствиях и о том, как выбирать время для магической работы с Луной. Заклинания организованы таким образом, чтобы вам легко было найти любое: в одном разделе заклипания расположены согласно лунным фазам, в другом — согласно цели магической работы. Кроме того, целая глава посвящена лунным зельям и порошкам, и еще одна — лунным затмениям, суперлуниям и другим особым событиям. В последней главе вы найдете руководство по организации своей магической работы в течение года и узнаете о том, как максимально эффективно использовать энергию сезонов, о лунных символах, а также заклипания для полнолуния и новолуния в каждом месяце.

Лунная магия — это духовная практика, которая может приносить очень существенные плоды. Используйте заклипания из этой книги — и не бойтесь в своих дерзаниях достать до Луны, верьте в себя!


КРОЛИК НА ЛУНЕ



Во многих культурах есть легенды о кролике на Луне. В китайском фольклоре нефритовый кролик считается спутником лунной богини, Чанъэ. Они вдвоем обитают на Луне, где лунный кролик готовит эликсиры бессмертия. Более раннее буддистское предание рассказывает о воплощении Будды в облике белого кролика: этот кролик был столь добрым и щедрым, что предложил себя в качестве пищи богам. Тронутый такой жертвенностью, бог Шакра не стал есть кролика, а вырезал его образ на поверхности Луны — в честь его добродетельного акта самопожертвования.

В мексиканском фольклоре есть похожее предание об ацтекском боге Кетцалькоатле: однажды он превратился в человека, чтобы погостить на Земле. Пройдя большое расстояние, Кетцалькоатль устал, проголодался и присел передохнуть. Изнуренного человека заметил маленький кролик и подпрыгнул ближе, чтобы понаблюдать за ним. Кролик увидел, что человек голоден, и предложил себя в качестве пищи. Кетцалькоатль отказался есть кролика, но в честь его щедрости поднял его так высоко, что его образ навсегда отпечатался на лице Луны.





Глава 1

Основы лунной магии

Для совершения лунной магии необходимо уметь устанавливать связь с энергиями Луны и побуждать к сотрудничеству. Если вы не способны ощущать энергии Луны, будет крайне трудно использовать их в магии! И наоборот, если вы наладите такую связь с Луной, которая позволит действительно ощущать ее энергии в сердце и душе, ваши заряженные Луной заговоры будут работать как по волшебству, а результаты не заставят долго ждать. В этой главе я расскажу о некоторых способах развивать и укреплять свою связь с Луной, а также о том, что прежде всего нужно знать, чтобы заниматься лунной магией.

УСТАНОВЛЕНИЕ СВЯЗИ С ЛУНОЙ

Поскольку все мы уникальны, каждый из нас соединяется с лунными энергиями по-своему. Исследуя свои склонности, дарования и предпочтения в обла-



сти лунной магии, вы сможете расширить выбор действий и развить свои сильные стороны. Для начала, чтобы узнать немного о своих природных связях с Луной, ответьте на следующие несколько вопросов.

1. Есть ли у вас любимая фаза Луны, например полнолуние или фаза растущей Луны?
2. Приходилось ли вам замечать, что смена ваших настроений и образа мыслей как будто связана со сменой лунных фаз? Например, некоторые люди на убывающей Луне склонны к самоуглубленности и ищут уединения, а на возрастающей фазе или в полнолуние — наоборот, ощущают прилив энергии и более возбудимы.
3. Какими словами вы бы описали Луну и то чувство, которое испытываете, когда подолгу смотрите на нее?
4. С Луной ассоциируются определенные цвета, и они используются в лунной магии. Ответьте, опираясь на интуицию и свои познания, какие цвета, на ваш взгляд, наиболее тесно связаны с Луной? Какие ощущения и ассоциации вызывают эти цвета?
5. Луна также представляет различных животных, включая кроликов, сов, кошек и волков. Какие животные вспоминаются вам в связи с рассматриваемой темой?
6. Бывало ли так, что какой-то пейзаж, камень или аромат напоминали вам о Луне?
7. Представьте, что вы находитесь на открытом воздухе в самый лучший момент своей жизни,



- какой только можно вообразить. Мысленно взгляните на небо — как выглядит Луна в вашей фантазии о самых прекрасных мгновениях?
8. В лунной магии можно использовать множество различных средств, включая зелья, порошки, кристаллы, символы и знаки, заклинания, музыку и многое другое. Есть ли у вас любимые элементы лунной магии? А какие вы хотели бы попробовать применить?
 9. Как вы думаете, какие преимущества дает гармонизация магической работы с природными ритмами ночного светила?

УКРЕПЛЕНИЕ СВЯЗЕЙ С ЛУНОЙ

Один из самых очевидных и эффективных способов укрепления связей с Луной — это проводить как можно больше времени на открытом воздухе при лунном свете, просто созерцая ее и присутствуя в настоящем моменте. Постарайтесь расширять свои познания о Луне и находить новые ассоциации с ней: изучайте мифологию разных народов мира, смотрите документальные фильмы о Луне или читайте стихи, связанные с данной темой. Также стоит укреплять уже установленные связи. Если, например, при виде полной Луны в воображении слышатся звуки флейты Пана, попробуйте поиграть на ней при лунном свете перед началом магической работы. Если Луна вызывает образ хитрой лисы, бесшумно крадущейся



через лес, или совы, плавно и величественно скользящей по ночному небу, можете включить символы этих животных в лунные ритуалы.

Чтобы цвет окрашенных волос держался дольше, их нужно красить в первую пятницу после новолуния.



Еще один способ углубить и расширить свою связь с Луной — подробнее изучить фактическую ее реальность, с научной и астрономической точки зрения. По счастью, мы, современные искатели, имеем в распоряжении массу драгоценных и легкодоступных ресурсов, позволяющих очень глубоко разобраться в устройстве нашей Солнечной системы. В интернете можно найти программы-симуляторы, наглядно демонстрирующие смену лунных фаз на протяжении ежемесячного цикла Луны, а также объемные 3D-карты Луны; можно следить за движением Луны по небу в реальном времени, узнавать точное местное время восхода и захода, а также полнолуний, новолуний и многое, многое другое. Постарайтесь узнать как можно больше, и вы увидите, насколько быстро повысится ваша способность работать с лунными энергиями в магии.

ЛУННЫЙ ДНЕВНИК

Еще один очень удобный способ больше узнать о Луне и ваших с ней отношениях — просто часто ве-





сти наблюдения и заносить их в дневник (записную книжку или блокнот). Каждый день в течение месяца или дольше отмечайте, в какой фазе сейчас Луна, а также ее позицию относительно вашего пункта наблюдения, фиксируя дату и время. Делая это, полезно представлять, где в указанный момент находится Солнце по отношению к Земле и Луне, — это поможет лучше разбираться в лунных фазах и понимать, почему Луна всякий раз выглядит тем или иным образом. Также стоит ежедневно отмечать в лунном дневнике любые значительные события или необычные происшествия и описывать в целом свое настроение и общий фон дня. Таким образом, через какое-то время вы получите ценную хронику личных событий и соответствующих лунных фаз и сможете проанализировать любые существенные тенденции или неожиданные связи, что будет очень полезно как для магической работы, так и для повседневной жизни.

ОСНОВЫ МАГИИ

Утверждение, что не бывает правильной и неправильной магии, во многом справедливо, но все же понятия «верно» и «неверно» вполне разумны: если магия сработала, вы знаете, что все сделали как нужно, если же ничего не вышло, или вы получили противоположный желаемому результат, очевидно, что-то пошло не так! При этом возможности сделать что-либо правильно или неправильно воистину безграничны, и даже самые опытные и искусные из прак-



тиков иногда терпят неудачи, и может быть крайне сложно точно установить причину, почему заклинание не дало ожидаемый результат, равно как и объяснить в точности, как оно успешно сработало. Однако и успехи, и неудачи помогают развиваться в искусстве магии и вдохновляют на новые достижения. Отмечайте, что не получилось, и в следующий раз попробуйте что-то другое. Если тот или иной метод лично для вас эффективен, используйте его, не оглядываясь на книги и мнение других практикующих: все мы разные, и что работает у одних, может не получаться у других. Уважайте личную магию и выясняйте, что «правильно», а что нет — именно для вас.

Письменные инструкции по проведению того или иного ритуала могут вдохновлять и подсказывать какие-то идеи по внешней его организации, однако почти невозможно описать словами внутренний процесс, который должен происходить в сердце и уме практикующего, чтобы магия была эффективна. В отсутствие этого внутреннего процесса внешняя часть ритуала не принесет почти или совсем никаких результатов. Это не всегда справедливо, поскольку некоторые вещи сами по себе обладают магической силой, а часть ритуалов работают автоматически. Чаще же всего, однако, главными элементами любой магической работы являются сердце и разум практикующего — а не инструменты, слова и формальные подробности ритуала.

Эту внутреннюю деятельность, которой требует магия, можно описать как воздействие волей на выбранные энергии, программирование энергий на



желаемые действия. Вселенная состоит из разного рода вибраций, скоплений, образов и волн энергии, которые по природе своей поддаются трансформации и управлению. В физике *энергия* определяется очень просто, как «способность выполнять работу», саму *работу* же можно определить как «способность трансформировать одну форму энергии в другую». Энергия сама по себе, таким образом, обладает потенциалом для трансформации, воплощения в разных формах и применения для различных целей, а магию можно рассматривать как способ воздействия на энергию с целью придать ей нужный вид или направить на выбранную цель.

Суть большинства заклинаний в итоге сводится к следующему: когда вы одновременно ясно представляете намерение, ощущаете эмоции, связанные с ним, усиливаете энергию этих мыслей и эмоций насколько возможно, — а затем посылаете эту энергию на астральный план, из которого появляется все в воплощенном мире, который, в свою очередь, реагирует созданием новых энергетических образов для воплощения согласно вашим указаниям. Многие другие средства магии, такие как свечи, травы, зелья, ритуальные действия и стихи, имеют целью помочь в достижении самого важного магического момента, придавая вам силы, обостряя восприятие и повышая уровень эмоций — то есть обеспечивая вам достаточно топлива и ясности восприятия для успешного совершения работы.

В случае лунной магии большая часть этого так называемого топлива получается от самой Луны, и зачастую слова, камни, символы, растения и другие



объекты требуются именно для того, чтобы установить и усилить связь заклинания с этим природным источником невероятной силы. Огромное количество заклинательных ритуалов основаны на принципах симпатической или имитативной магии. С помощью ритуалов и заклинаний максимально точно формулируются прообразы тех реальностей и потенциалов, которые желает создать практикующий. Суть в том, что тем самым эти прообразы запечатлеваются на астральных уровнях, которые, в свою очередь, создают вибрацию или устанавливают связь, посредством которой желаемое будет воплощаться в физическом мире.

Астральный план — это не столько мир потусторонний, сколько мир внутренний. Когда мы творим магию, то воспринимаем реальность на более интимном уровне, ощущая силу, которая пребывает внутри нас и всего сущего. Вселенная, какой мы ее знаем, возможно, есть лишь отражение на поверхности реки, которая течет гораздо глубже, чем можно представить, а планеты и звезды — это самые верхние листочки на самых верхних ветвях Древа Жизни, которое растет на берегах этой реки. Посредством магии мы укрепляем и расширяем связи между нашим миром и астральным планом, из которого появляется вся наша повседневная реальность.

Такие ритуалы также имеют эффекты более прозаические, нежели магические, но тем не менее определенно помогают получить то, чего хочется. Совершая заговор или ритуал, мы устанавливаем связь сознания с подсознанием, что в том числе помогает искренне поверить в себя и не сомневаться, — не го-



воря уже о большей вероятности того, что манипуляции, необходимые для успеха задуманного, будут нами предприняты. Важно понимать, что совершенный магический ритуал не означает автоматического освобождения от ежедневных обязанностей и необходимости что-то делать: как до, так и после совершения заклинательного ритуала нужно предпринимать и непосредственные меры для достижения желаемого. Отметьте для себя, что нужно сделать на пути к цели, и двигайтесь вперед шаг за шагом — а магия будет незримо помогать вам увеличить и умножить позитивные плоды ваших усилий. Даже если речь идет о столь скромных шагах, как «продолжить поиск информации», определяя то, что можно сделать прямо сейчас, и делая это безотлагательно, ваше продвижение к цели станет заметно быстрее. Если же ваши действия в физическом мире не будут поддерживать вашу магическую работу, весьма вероятно, что надежды окажутся напрасны.

ВОЗРАСТАЮЩАЯ ИЛИ УБЫВАЮЩАЯ?



Возрастающую и убывающую Луну легко отличить по направлению «рогов» полумесяца: если кончики смотрят влево, Луна прибывает, а если вправо — убывает. Вот это дуэтишке может помочь запомнить это: Рог на восток — Луна не растет. На запад рог — прибывает она.



Лунное заклинание может быть простым и спонтанным, как молитва, в сочетании с эмоционально заряженной визуализацией, а может включать повторение целого ряда сложных этапов в ходе ритуала длиною в месяц. Не нужно считать инструкции по составлению заклинаний прямым руководством, воспринимайте их как рекомендации в отношении организации вашей магической работы. Осваивая новое заклинание, постарайтесь оценивать каждый этап и каждый элемент на предмет их роли и функции в магическом процессе. Научившись делать это, вы сможете находить эффективную замену любой части заклинания, которую вам бы хотелось видоизменить или улучшить, — что обеспечит гораздо больше возможностей для адаптации и гибкость подхода к магической работе.

ПОДГОТОВКА К ЛУННОЙ МАГИИ

Вообще, лунная магия не требует особой подготовки, но необходимо уметь входить в состояние, называемое *магическим настроением*, — он дает уверенность в своей способности произвести изменения во Вселенной общими усилиями вашего духа и тех сил природы, с которыми вы решите работать. Некоторые практикующие могут входить в это состояние мгновенно без каких-либо трудностей или подготовки, другим же на этом этапе процесса может понадобиться больше времени, чтобы





почувствовать готовность для совершения магического ритуала. Чтобы войти в это состояние, прежде всего нужно отрешиться от будничной суеты. Если ваше сознание переполняют беспокойные мысли, можно попробовать набросать список того, что вас тревожит, с возможными решениями или действиями, которые вы могли бы предпринять. Также можно просто приложить руки к земле и представить, что все ваши тревоги и любые другие негативные ощущения покидают тело, уплывая в землю, которая обезвреживает их, исцеляя вас.

Второй этап обретения магического настроения заключается в переходе на более высокий уровень сознания. Этого можно достигнуть автоматически, если умеете, если нет, то попробуйте прибегнуть к медитации, послушать мистическую музыку, создать магическую атмосферу, надеть специальную одежду; также можно поиграть на барабанах, потанцевать, посидеть немного на свежем воздухе или прогуляться при лунном свете. Пробуйте разные способы и выбирайте те, что лучше всего вам подходят. Многие практикующие находят полезным перед ритуалами принимать специальную ванну, настраиваясь на энергии, с которыми предстоит взаимодействовать. Ниже описана простая процедура лунной ванны, которая поможет приобрести магический настрой перед занятиями лунной магией.





Другая магия 1 Лунная ванна

Это бодрящая и очищающая ванна, после которой вы почувствуете себя очищенными от негатива и полными сил. Принимайте ее перед лунными ритуалами или в любое время, когда нужно расслабиться и прогнать мрачное настроение. Наполните ванну теплой водой и добавьте в нее сок, выжатый из одного свежего лимона, а также несколько капель экстракта ванили или ложку ванильного порошка. Погрузившись в воду, подумайте о лунном свете и вспомните свои ощущения под звездным небом, освещенным Луной. Позвольте этим энергиями войти в тело. После процедуры наденьте специальную одежду или украшения, которые у вас ассоциируются с магией или Луной. Серебро, серый, черный, пурпурный или белый цвет чаще всего используются в лунной магии; можете добавить к своему наряду серебряные украшения или символы Луны.

СОЗДАНИЕ ОСОБОГО ПРОСТРАНСТВА ДЛЯ ЛУННОЙ МАГИИ

Интуитивно понятно, что в идеале для магической работы с Луной стоит выбрать место на открытом



воздухе, освещенное светом Луны, — что очевидным образом предпочли бы все, однако это не всегда возможно и удобно. Может не повезти с погодой, и будет довольно трудно создать магический настрой, дрожа от холода или под потоками ливня! Кроме того, можно просто не найти такое место на улице, чтобы спокойно заниматься магией; Луна может не показаться на ночном небе — либо ее будет видно, но тогда, когда вы не можете выйти из дома. Есть множество причин, которые побуждают выбрать место для работы внутри помещения — и это совершенно приемлемая альтернатива, у которой свои преимущества. Например, благодаря этому вы можете оставить предметы, связанные с ритуалом заклинания, там, где нужно, не беспокоясь об их сохранности: поскольку ритуалы лунной магии зачастую связаны с циклами Луны, ряд процессов выполняются в несколько этапов и занимают много дней, в течение которых Луна прибывает или убывает, а при создании магического талисмана его и вовсе заряжают в течение всего месячного лунного цикла. Если у вас есть специальное помещение для магической работы, можете оставлять там любые элементы ритуала так долго, сколько потребуется, без опасений, что их унесет ветер или белки, или какие-то любопытные люди случайно помешают вашей работе.

Для привлечения удачи, как только увидите первый проблеск нарождающейся Луны, покрутите кольца на пальцах.





В помещении или на открытом воздухе, частые сеансы магии в одном и том же месте наделяют его собственной магической силой, которая способствует общей эффективности вашей работы. Если у вас до сих пор нет постоянного места, посвященного магии, не отчаивайтесь — применение одних и тех же ритуальных инструментов будет не менее эффективно, даже если вы решите использовать их в разных местах.

Кроме того, можно держать ритуальные и алтарные принадлежности в одной и той же коробке — так эта коробка станет своего рода передвижным алтарем. Впрочем, их можно хранить даже в обычном ящике шкафа, создав таким образом скрытое магическое пространство, которое вы по своему желанию можете открывать и закрывать, и соседство ваших носков ему никак не повредит.

Будь то передвижной алтарь или специальное место на улице или дома, так или иначе, нужно как-то превратить его в пространство для магии, и даже если вы просто осмысленно разложите ритуальные принадлежности, это уже поспособствует созданию желаемой атмосферы. Попробуйте разместить в магическом пространстве предметы, которые будут служить символами Луны именно для вас. Вспомните, какие камни напоминают о Луне? Какие цвета, ароматы, животные, числа, божества, духи или архетипы вы лично ассоциируете с Луной? Вот несколько предметов, которые рекомендуется использовать при оформлении пространства лунного алтаря, постоянного или «походного».



АЛТАРНЫЙ ПОКРОВ: ткань любого размера, с помощью которой можно создать территорию для магической работы и размещения всех принадлежностей и ингредиентов. Для лунной магии лучше выбрать серебристую ткань или другую блестящую либо с радужными переливами. Для ритуалов на убывающей Луне или в новолуние подойдет черная ткань, а в период растущей или молодой Луны стоит выбрать белую. Для магической работы в полнолуние можно взять красную или золотую ткань. Покров в виде круга, повторяющий форму Луны, предпочтительней квадратного или прямоугольного и добавит больше символизма и силы вашим лунным заговорам.

КАМНИ, КРИСТАЛЛЫ И ТРАВЫ: камни, кристаллы и растения всех видов имеют свои энергетические свойства и эффекты, способные придать силы магическим ритуалам без лишних усилий практикующего. Притом что камни и травы более эффективны, когда заряжены эмоциями и намерениями, они обладают собственной силой, и одно их присутствие повысит эффективность вашей магии. Расположите их вокруг ритуального пространства для создания магической атмосферы и повышения общего уровня вибраций, а также можете приспособить их уникальные свойства к заговору или для выражения целей магической работы. Камни и растения, применяемые в лунной магии, можно зарядить лунным светом, выложив их под Луной на открытом воздухе: подумайте,





какой цели будет служить этот камень или растение в вашей работе, и представьте, что нужные свойства усиливаются и настраиваются мощной вибрацией самой Луны.

СВЕЧИ: один из самых быстрых способов создать магическую атмосферу — просто зажечь свечу: сам по себе акт зажигания свечи с концентрацией на намерении способен стать магическим ритуалом, поэтому свечи являются неотъемлемой частью инвентаря любого практика. На свечах можно вырезать надписи, смазывать их зельями или маслами или выбирать по подходящим цвету и форме. Свечи можно жечь как символ ослабления негатива и очищения или, наоборот, для усиления определенных энергий. Возможность разностороннего применения во многом определяет популярность свечей. В лунной магии свечи могут символизировать свет, отраженный от Луны, или магическую силу внутри нее. Стоит иметь набор из серых, белых, серебряных и черных свечей; также подойдут сферические свечи, повторяющие форму Луны.

СТАТУЭТКИ И ФИГУРКИ: многие практикующие любят украшать свое магическое пространство статуэтками, изображающими реальных или мифических животных, богов, богинь и другие архетипы, — они помогают сосредоточиться на ритуале, а также усилить связь с определенной сущностью, животным или архетипом. Для лунного алтаря подойдут статуэтки лунных богинь, таких как Геката или Изида, либо фигурки животных, ассоциируемых с Луной, например кролика или летучей



мыши. Впрочем, статуэтки не обязательно должны иметь культовый характер: например, если вам нравится персонаж комиксов манга Сейлор Мун, ее фигурка может оказаться среди других алтарных принадлежностей, напоминая, что вы тоже можете нести возмездие во имя Луны!

РИТУАЛЬНЫЕ ИНСТРУМЕНТЫ: ритуальные инструменты включают широкий спектр предметов, нужных в магической работе. Самыми популярными у современных ведьм являются волшебная палочка (ассоциируемая со стихией Воздуха), нож (ассоциируемое со стихией Огня) и кубок либо котелок (стихия Воды). В лунной магии кубок или котелок будут особенно полезны, поскольку эти объекты также ассоциируются с Луной и ее богинями.

МАГИЧЕСКИЙ КРУГ

Как бы вы ни решили оформить свой алтарь — украсив его всеми возможными способами или просто наскоро расположив инструменты под большим деревом, нужно подготовить эту территорию для магической работы, и одним из вариантов сделать это является очерчивание магического круга. Круг в данном случае — это сферическая территория с высокими энергетическими вибрациями, которая распространяется как над землей, так и под землю, образуя защитное сакральное пространство, в котором можно заниматься магией. Преимущество создания пространства, заключенного в круг, в том, что



это не только помогает защитить себя от нежелательных энергий, но и удержать желаемые внутри. Как без кастрюли трудно сварить суп, даже имея все необходимые продукты, так и без круга сложно заниматься магией, логика та же — круг создает невидимую замкнутую область, в которой удерживается и концентрируется энергия магии во время работы практикующего.

Очерчивание круга подразумевает очищение места работы от нежелательных энергий и привлечение в него тех энергий и сил, которые вы приветствуете. Этот процесс осуществляется с помощью психической концентрации, воли и личной силы. Встаньте в центре того места, вокруг которого хотите очертить круг. Как это место ощущается сейчас? Чувствуете присутствие негативных энергий? Можно ли повысить уровень вибраций этого места? Пусть сознание, сердце и магические чувства направляют вас в движении по кругу: медленно обходите территорию, вытянув перед собой руку и представляя, как через ладонь вы излучаете энергию любви. Представьте, как эта энергия наполняет сферическое пространство вокруг вас, над и под вами, устраняя любые негативные вибрации, как территория становится запечатанной и защищенной от любых нежелательных вторжений.

Далее, сосредоточьтесь на тех силах и энергиях, которые хотели бы привлечь в эту сакральную зону: например, энергии стихий, планет, божеств или духов предков. Сформулировать приглашение можно самостоятельно или зачитать стандартные инструкции по призыву духов и энергий. Можно разместить по кру-



гу камни, статуэтки, фотографии или свечи, символизирующие те силы или энергии, которые хотите привлечь. Есть гораздо более необычные способы очерчивания круга, но выше описана самая суть процесса.

Среди других простых методов создания такого круга — выкладывание его камнями, кристаллами или свечами, визуализация кольца силы, которое не пускает внутрь нежелательные энергии, а также размещение символов четырех стихий по четырем сторонам света: благовония как символ Воздуха — на востоке, свечу как символ Огня — на юге, кубок или котелок как символ Воды — на западе, и камень либо пентакль как символ Земли — на севере.

ПРИТЯГИВАНИЕ ЛУНЫ

«Притягиванием Луны» в колдовской практике называется призывание внутрь себя силы и духа Великой Богини, для которой Луна во всех фазах является одним из множества воплощений. Эту богиню можно представлять как конкретное божество или более абстрактно и концептуально, как средоточие различных энергий, сущностей, свойств, идей, функций и аспектов природы. Притягивание Луны требует настройки ваших энергий для гармонизации с энергиями той силы, которую призываете, и освобождения внутри себя места, куда бы эта сила могла войти в вас и действовать. Можете просто встать под Лунной, подняв руки к небу и позволив энергии лунного света наполнить ваше существо, в стремлении гармо-



низировать свои вибрации с этим вместилищем удивительной силы природы. Пригласите силу, воплощенную и отражаемую Луной, наполнить ваше тело. Учитывая личный уровень комфорта и душевное состояние, освободите внутри себя столько места для этой энергии, сколько можете и готовы. Если предпочитаете более формальные и традиционные методы призывания, есть множество красивых и сложных ритуалов «притягивания», которые можно найти в книгах по колдовству или на специальных ресурсах в сети Интернет. У этого ритуала есть несколько целей и преимуществ: практикующий может получать или напрямую передавать сообщения с божественного и астрального планов, его магическая сила увеличивается, а уровень психической концентрации повышается максимально — и все это может быть очень полезным для ваших лунных магических ритуалов.





Глава 2

Лунные соответствия

Соответствия — важный и эффективный способ сплести связующие нити, делающие магию возможной. Допустим, вы хотите с помощью лунной магии привлечь любовь в свою жизнь. Невозможно буквально снять Луну с неба и поместить на алтарь, но можете использовать камень, обладающий лунными свойствами, который послужит своего рода метафорой. В «роли» любви могут выступить лепестки роз, которые вы затем пододвинете к себе с помощью лунного камня, как символ того, что Луна притягивает в вашу жизнь желаемое. Изображая в физическом плане то, что мы хотели бы вплести в тонкую астральную ткань, мы создаем связующую нить между мирами, открывая возможность воплощения искомой реальности. Соответствия могут быть основаны на физическом облике, физических качествах, ассоциациях со стихиями и иных подобию или магических свойствах. Например, для лунного заговора можно выбрать круг-





лый и пористый серый камень, который напоминает поверхность Луны, изрезанную кратерами. Отражающая поверхность зеркала также превращает его в подходящий лунный символ, поскольку вызывает в памяти тот факт, что Луна отражает солнечный свет. Аквамарин, ассоциируемый с водой, тоже можно использовать для установления связи с Луной, которая считается управителем этой стихии. В качестве лунного символа можно выбрать и птицу, поскольку она проводит так много времени в небе, легко передвигаясь по нему, подобно Луне. Цветок жасмина, с его любовными и мечтательными вибрациями, прекрасно гармонирует с определенными свойствами лунной сущности. Магические соответствия могут быть основаны даже на совершенно личных ассоциациях, которые вряд ли встретятся в книгах по магии.

В то время как стоит отдать должное традиционным соответствиям (ведь их эффективность доказана веками практических проб и ошибок), ничто не заменит личной системы символов: глифы, символы и соответствия, которые резонируют лично с вами, выбираются под влиянием многочисленных факторов, в том числе культуры, личного опыта и личностных качеств; символика, которая значима для вас на интеллектуальном и эмоциональном уровнях, будет наиболее эффективна и в магической работе. Поэтому если что-то помогает лично вам устанавливать связь с энергиями Луны или отражает намерение вашей практики, то это станет подходящим и действенным символом. Воспринимайте традиционные или рекомендованные соответствия как общие ука-



зания и точку отсчета в поиске идей, достойных более подробного изучения и рассмотрения, но когда речь идет о выборе для ваших заклинаний, слушайте прежде всего собственную интуицию.

Соответствия, описанные в этой главе, призваны вдохновить вас на свободное творчество в области магии, а не в чем-либо ограничить. Обратите внимание, что соответствия, перечисленные ниже, имеют не только лунные ассоциации, но и множество других свойств и связей. Например, многие растения, камни и животные ассоциируются как с Солнцем, так и с Луной, либо с несколькими стихиями сразу. Большинство идей, предложенных здесь, основаны на установленных представлениях о Луне и магической традиции, но при этом отражают личный опыт автора и его интуитивные открытия. Составить исчерпывающий список соответствий, который угодит каждому, невозможно, ведь личное восприятие символов так же индивидуально, как каждый из нас! Поэтому воспринимайте эту главу как свод рекомендаций и предоставьте интуиции и опыту окончательный выбор.

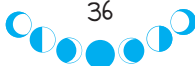
ЛУННЫЙ СОННИК



Прибывающая Луна во сне может про-
рочить любовь и успех.

Видеть во сне полную Луну — возможный
знак того, что впереди счастливое время.

Красная Луна может быть предвестием бо-
гатства или славы.





Луна, скрываемая облаками, может означать грядущие неприятности, или рассматриваться как знак того, что нечто скрыто от ваших глаз.

ПРИРОДНЫЕ ПРОСТРАНСТВА

Царица ночи и управитель стихий Воды и Земли, Луна всегда ассоциировалась с темными местами, где находятся природные источники воды. Также Луну связывают с вершинами холмов, круглыми полянами и кладбищами.

- | | |
|-------------------|-------------------|
| ✦ Океаны | ✦ Долины |
| ✦ Моря | ✦ Каньоны |
| ✦ Реки | ✦ Пещеры |
| ✦ Озера | ✦ Вершины холмов |
| ✦ Пруды | ✦ Круглые поляны |
| ✦ Ручьи | ✦ Ведьмины кольца |
| ✦ Родники | (грибы, растущие |
| ✦ Колодцы | естественными |
| ✦ Могильные холмы | кругами) |

ЖИВОТНЫЕ

С Лунной ассоциируются животные, ведущие ночной образ жизни, в силу их связи с темным периодом суток; животные и насекомые, которые любят копать в земле или живут под землей либо в пещерах, — символизируют мрак подземного мира; летающие



птицы и насекомые — благодаря полету в небе; создания, живущие в воде или на воде, такие как водоплавающие птицы и рыбы, — в силу их связи со стихией, управляемой Луной; животные, которые легко адаптируются к окружающей среде или меняют внешний облик, — амфибии, а также те, которые претерпевают метаморфозы или обладают способностью к регенерации, поскольку их свойства символизируют быстроту и легкость постоянной смены лунных фаз.

- | | |
|-------------------------|----------------|
| ✦ Краб | ✦ Утка |
| ✦ Лягушка | ✦ Цапля |
| ✦ Рыба | ✦ Сова |
| ✦ Устрица | ✦ Летучая мышь |
| ✦ Двустворчатый моллюск | ✦ Пчела |
| ✦ Черепаха | ✦ Жук |
| ✦ Хамелеон | ✦ Мотылек |
| ✦ Змея | ✦ Пантера |
| ✦ Выдра | ✦ Койот |
| ✦ Волк | ✦ Козел |
| ✦ Бык | ✦ Енот |
| ✦ Корова | ✦ Лиса |
| ✦ Кошка | ✦ Крыса |
| ✦ Кролик | ✦ Куница |
| ✦ Собака | ✦ Бобр |

ОБИТАТЕЛИ ПОТУСТОРОННЕГО МИРА И МИФИЧЕСКИЕ СУЩЕСТВА

Обитатели потустороннего мира и мифические существа, ассоциируемые с Водой, Воздухом,



ночью и бессмертием, часто считаются лунными по природе.

- | | |
|-------------|--------------|
| ✦ Русалки | ✦ Привидения |
| ✦ Драконы | ✦ Обратни |
| ✦ Феи | ✦ Баньши |
| ✦ Единороги | |

ДЕРЕВЬЯ

Деревья, которые ассоциируются с Луной, обычно растут близ воды и поэтому связаны с этой стихией; также это деревья с белой корой, цвета Луны; плодовые — поскольку символизируют сексуальность и плодовитость, и деревья с воскообразной поверхностью листьев — за их способность отражать лунный свет.

- | | |
|-------------|----------------|
| ✦ Ива | ✦ Боярышник |
| ✦ Вяз | ✦ Яблоко |
| ✦ Тис | ✦ Вишня |
| ✦ Пальма | ✦ Можжевельник |
| ✦ Остролист | ✦ Магнолия |
| ✦ Бузина | ✦ Эвкалипт |

ДРУГИЕ РАСТЕНИЯ

Другие растения, ассоциируемые с Луной, включают цветы, распускающиеся по ночам; те, что растут под землей (например, картофель); ползучие растения, стелящиеся по земле; растения с листьями в



форме месяца; с белыми цветами, с высоким содержанием воды и сладкими, экзотическими или дурманящими ароматами.

- | | |
|----------------|---------------------|
| ✦ Кокос | ✦ Персик |
| ✦ Лимон | ✦ Жеруха |
| ✦ Грибы | ✦ Яблоня |
| ✦ Оливы | ✦ Салат-латук |
| ✦ Огурцы | ✦ Водяной каштан |
| ✦ Виноград | ✦ Папайя |
| ✦ Горох | ✦ Картофель |
| ✦ Груша | ✦ Вишня |
| ✦ Гранат | ✦ Костенец |
| ✦ Абрикос | ✦ Ирис |
| ✦ Слива | ✦ Фиалка |
| ✦ Репа | ✦ Лилия |
| ✦ Капуста | ✦ Лотос |
| ✦ Жасмин | ✦ Камелия |
| ✦ Мак | ✦ Гардения |
| ✦ Луноцвет | ✦ Мескитовое дерево |
| ✦ Гроздовник | ✦ Мята |
| ✦ Чернобыльник | ✦ Роза |
| ✦ Полынь | ✦ Ваниль |
| ✦ Конопля | |

КАМНИ

Камни ассоциируются с Луной на основе цвета, формы, стихийных ассоциаций или магических свойств. Блестящие, прозрачные или переливающиеся цветами радуги, круглые, белые, зеленые, синие,



серые или черные; камни, чья поверхность напоминает лунную; камни в форме Луны, вулканические, треугольные камни (ввиду их ассоциации с женскими энергиями и богинями), а также те, которые можно найти у воды или в воде, — либо которые считаются связанными с этой стихией — все они могут рассматриваться как метафоры Луны.

- | | |
|--------------------------------------|------------------------|
| ✦ Лунный камень | ✦ Аквамарин |
| ✦ Селенит | ✦ Изумруд |
| ✦ Змеевик | ✦ Полевой шпат |
| ✦ Опал | ✦ Анортозит |
| ✦ Кварцевый кристалл | ✦ Базальт |
| ✦ Жадеит | ✦ Гипс |
| ✦ Жемчуг | ✦ Говлит |
| ✦ Перламутр | ✦ Вулканические камни |
| ✦ Марказит (белый железный колчедан) | ✦ Вулканическое стекло |

МЕТАЛЛЫ

Металлы с серебристым блеском, напоминающие прохладный оттенок лунного света, могут считаться имеющими лунные свойства. Оксиды таких металлов, как титан, алюминий и железо, к тому же в большом количестве находятся на лунной поверхности.

- ✦ Серебро
- ✦ Алюминий
- ✦ Титан
- ✦ Железо



ЦВЕТА

Луну могут символизировать многие цвета. Некоторые варианты выбора очевидны, поскольку лунный свет имеет оттенки, которые можно описать как белесые, бело-голубые и серебристые. Полная Луна на ночном небе в период осеннего равноденствия обладает золотистым шафраново-желтым оттенком. Поверхность Луны серая, поэтому для лунной магии подойдет любой вариант серого. Другие цвета, ассоциируемые с Луной, имеют менее очевидное соответствие, например красный — поскольку это цвет Луны во время лунного затмения, а также цвет крови (которая, как считается, управляется Луной). Красный — это лунный символ, который также имеет особое значение в системе Викка. Считается, что Триединная богиня имеет три аспекта: возрастающая или новая Луна ассоциируется с Девой и белым цветом; полная Луна соответствует Матери и красному цвету, а убывающая или темная Луна — символ Старухи и черного цвета.

Если вы разобьете зеркало, неудач, которые это сулит, можно избежать, если закопать осколки в землю ночью в полнолуние.



Другие цветовые соответствия основаны на ассоциациях цветов с теми магическими свойствами, которые считаются лунными по природе: например, зеленый символизирует энергии плодородия и роста;



пурпурный — сверхчувственное восприятие, а синий — мудрость. Синий также связан с Луной стихийной символикой, поскольку это цвет воды, чаще всего ассоциируемой с Луной.

- | | |
|---------------|--------------------|
| ✦ Красный | ✦ Шафраново-желтый |
| ✦ Белый | ✦ Синий |
| ✦ Черный | ✦ Зеленый |
| ✦ Серебристый | ✦ Пурпурный |
| ✦ Серый | |

АРОМАТЫ

Ароматы, подходящие для лунной магии, считаются обостряющими сверхчувственное восприятие, имеющими любовные вибрации, а также сладкие, дурманящие или экзотические.

- ✦ Жасмин
- ✦ Ваниль
- ✦ Кокос
- ✦ Роза

ДРУГИЕ ЛУННЫЕ СИМВОЛЫ


Люди во все времена находили лунную символику в самых разнообразных объектах, как природных, так и созданных человеком. Посмотрите вокруг свежим взглядом — что вам лично напоминает Луну. Лунными символами могут служить блестящие предметы, с отражающей поверхностью, либо прозрачные — они ассоциируются с водой; кроме того,



это могут быть предметы, напоминающие по форме Луну в любой из фаз, а также ассоциируемые с лунными божествами; можно найти точки сближения и по другим причинам.

- | | |
|------------|-------------------|
| ✦ Раковины | ✦ Рог изобилия |
| ✦ Рога | ✦ Форма месяца |
| ✦ Когти | ✦ Форма полукруга |
| ✦ Монеты | ✦ Круг |
| ✦ Подкова | ✦ Зеркало |
| ✦ Котелок | ✦ Стекло |
| ✦ Кубок | ✦ Коса |
| ✦ Яйца | ✦ Круглые окна |





Глава 3

Подходящее время для лунной магии

Понятие подходящего времени нам хорошо известно и интуитивно понятно — всему свой час. Станете ли вы сеять семена цветов в разгар зимы или кататься на роликах посреди грозы? Зачастую весьма очевидно, когда момент для определенного занятия неподходящий, но вот определить, *когда* наступит подходящий, обычно сложнее. Умение выбрать лучший период для занятий лунной магией поможет вам максимально использовать магические возможности *любого* момента.

В какой бы фазе ни находилась Луна, что бы ни происходило в небе, и независимо от того, видно ли Луну прямо сейчас, вы всегда можете привлечь ее энергию и силу для своей магии — необязательно соотносить сеансы работы с фазами и передвижениями Луны, но это полезно. Учитывая движение Луны при организации магической работы, вы повышаете продуктивность заклинаний, поскольку учитываете есте-



ственный поток вибраций, а это означает большую вероятность эффективности. Как определенный кристалл или свеча на алтаре помогают зарядить заговор энергией, так и практика с учетом движения Луны обеспечивает дополнительные средства для усиления эффекта вашей магии. В этой главе речь пойдет о различных аспектах такой организации, и эта информация поможет вам так организовать магическую работу, чтобы шансы на успех были максимальны.

ФАЗЫ ЛУНЫ

Вероятно, наиболее очевидным способом организации лунной магии и наиболее понятным является согласование с фазами Луны. В полнолуние мы ощущаем в воздухе волнение, присутствие какой-то тайны и прилив бодрящей энергии, которая побуждает нас искать приключений и заниматься магией. Когда Луна убывает и скрывается из виду, мы становимся более задумчивы и уходим в себя, испытываем потребность в созерцании и трансформирующей медитации. Самое простое разделение лунных фаз — на две половины цикла: в первой Луна прибывает, приближаясь к состоянию полного диска, а во второй убывает, стремясь к новолунию. Эти две половины лунного цикла могут быть разделены далее и описаны разными способами, с некоторыми различиями в терминологии. Далее приведены несколько наиболее распространенных терминов для обозначения фаз Луны и несколько идей по поводу того, как со-



гласовать свою магию с этими лунными фазами для повышения ее эффективности.

РАСТУЩАЯ/ПРИБЫВАЮЩАЯ ЛУНА: Луна называется растущей, когда увеличивается в видимом размере после новолуния и до полнолуния. Этот период считается идеальным для магических ритуалов, направленных на увеличение, воплощение, рост и привлечение чего-либо.

УБЫВАЮЩАЯ ЛУНА: Луна называется убывающей, когда уменьшается в видимом размере после полнолуния и до новолуния. Этот период отлично подходит для ритуалов, направленных на уменьшение, сокращение, устранение, ограничение, очищение и избавление от чего-либо.

ТЕМНАЯ ЛУНА И НОВАЯ ЛУНА: в техническом смысле темная и новая Луна — это одно и то же, то есть тот момент, когда Луна находится между Землей и Солнцем и поэтому не освещена при наблюдении с Земли. Однако в магии эти два понятия требуют отдельных определений. Дни темной Луны, когда она полностью скрыта из виду, имеют совершенно иное настроение, нежели при зарождении новой Луны — когда в полной темноте возникает тончайший проблеск растущего месяца.



ТЕМНАЯ ЛУНА: время темной Луны священно для многих ведьм. В эти ночи мы лицом к лицу сталкиваемся с пустотой, вакуумом и неизвестностью. Появляется ощущение, что мы





полностью окутаны непроглядной тьмой и небытием — и в этом можем заново ощутить всю ценность *бытия*. Темная Луна призывает обратиться внутрь себя и осмотреть самые темные уголки своей души. Также это время хорошо для общения с духами умерших и идеально подходит для магических ритуалов, направленных на изгнание или связывание энергий, особенно в целях защиты от мощных негативных сил (в магии изгнанием называется избавление окружающего пространства от нежелательных энергий, близость которых может причинить человеку вред; связыванием называется удержание, сдерживание, укрощение нежелательных энергий так, чтобы ограничить их потенциальное действие теми эффектами, которые соответствуют вашим намерениям).



НОВАЯ ЛУНА: первый проблеск вновь нарождающегося месяца дарит новую надежду, новую энергию и новое начало. Это прекрасное время для магии, направленной на поддержание новых проектов, реализацию идей, привлечение чего-либо в жизнь и стимуляцию роста (например, любви или богатства), установление новых связей и укрепление уже имеющихся.



РАСТУЩИЙ СЕРП: так называется Луна на стадии между новолунием и первой четвертью или полумесяцем. Она напоминает по форме чашу, из которой можно почерпнуть осве-



жающий напиток и утолить жажду. Эта фаза отлично подходит для привлечения ресурсов и всего того, что вам нужно. Кроме того, это прекрасная возможность заняться любовной магией и ускорением успеха.



ПЕРВАЯ ЧЕТВЕРТЬ/РАСТУЩИЙ ПОЛУМЕСЯЦ:

сам термин «первая четверть» может несколько запутывать, поскольку логично предположить, что четвертью называется одна четвертая освещенная часть лунного лика. На самом деле это означает освещенную половину Луны. Первой четвертью, таким образом, называется полумесяц в растущей стадии в период между новолунием и полнолунием. Растущий полумесяц дает хорошую возможность восстановить равновесие или сместить какой-либо баланс в свою пользу. Также это время предоставляет шанс оценить прогресс в текущих проектах и начинаниях и придать им ускорение в нужном русле.



ГОРБАТАЯ ЛУНА/ВТОРАЯ ЧЕТВЕРТЬ: этот термин описывает фазу Луны, когда она освещена больше чем наполовину, но еще не полная, — у месяца как будто появляется живот, растущий с каждым днем. Эта стадия цикла хорошо подходит для магии, направленной на процветание, изобилие и радость во всех сферах жизни.



ПОЛНОЛУНИЕ: когда орбитальный путь Луны приводит ее в ту точку, где она про-

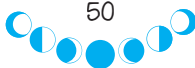




тивостоит Солнцу, а Земля находится примерно между ними, лик Луны, обращенный к Земле, полностью освещен, отражая солнечные лучи. Полную Луну также можно назвать целой или прошедшей цикл. Это период кульминаций, воплощений и увеличения магической силы. Поток энергии как будто усиливается, предоставляя прекрасную возможность для более амбициозных магических начинаний. Полнолуние — хорошее время для магии всех видов, поскольку его энергии автоматически усиливают любые заговоры. Бросающие вызов опыты, ритуалы для манифестации желаемого, воплощения мечты, любви и романтики, а также для привлечения успеха, обретения уверенности в себе, власти или защиты — будут особенно эффективны в период полнолуния.



УБЫВАЮЩАЯ ЛУНА: этот термин описывает Луну в состоянии между полнолунием и полумесяцем. Сейчас Луна уже освещена не полностью, но все еще больше чем наполовину. Можно начинать многодневные ритуалы, направленные на уменьшение, сокращение или ограничение чего-либо и завершаемые в фазе темной Луны. Также это хорошее время для магического усиления решительности в достижении любых личных целей, связанных с прекращением чего-либо или избавлением от вредных привычек.





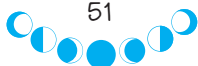
ТРЕТЬЯ ЧЕТВЕРТЬ/УБЫВАЮЩИЙ ПОЛУМЕСЯЦ: фаза, на которой Луна из полной превращается в полумесяц, полезная для организации и прояснения чего-либо. Также это удачный момент для магии, направленной на приобретение решительности и завершения чего-либо или разрешения запутанных ситуаций.



БАЛЬЗАМИЧЕСКАЯ ЛУНА/УБЫВАЮЩИЙ СЕРП: если фаза убывающего серпа включает период от третьей четверти (убывающий полумесяц) до фазы темной Луны, термином бальзамическая Луна обычно обозначается самый последний проблеск видимой ее части, который можно недолго наблюдать перед рассветом в дни прямо перед темной фазой. Это хорошая ситуация для магии, направленной на отпускание, а также для завершения ритуалов изгнания и проведения других ритуалов очищения. Бальзамическая Луна обладает целебной, успокаивающей энергией, которую можно привлечь для облегчения страданий тех, кто в этом нуждается.

ВОСХОД И ЗАХОД ЛУНЫ

Сеансы магии можно согласовывать с восходом и закатом Солнца, а можно организовать свою магическую работу в соответствии с восходом и заходом Луны. Когда Луна встает над горизонтом, мож-





но представить, как наши магические намерения тоже стремятся вверх, в небеса. Заход Луны может символизировать свершение нашей воли, завершение магической работы и достижение цели — наши намерения как будто закрепляются, когда Луна исчезает из виду. Есть множество мобильных приложений и интернет-ресурсов, с помощью которых можно определить точное время восхода и захода Луны в вашей местности, но некоторые общие сведения по этой теме тоже будут полезны. Луна восходит и заходит в определенное предсказуемое время, в зависимости от текущей фазы.

- ★ Новая Луна заходит и садится вместе с Солнцем.
- ★ С каждым днем после новолуния время восхода и захода Луны начинает отставать от Солнца примерно на 50 минут.
- ★ Луна в первой четверти (растущий полумесяц) восходит примерно в полдень по местному времени (тот момент, когда Солнце пересекает меридиан, или зенит), а заходит примерно в полночь по местному времени (через 12 часов после местного полудня).
- ★ Полная Луна восходит приблизительно с закатом Солнца и заходит примерно с восходом.
- ★ Луна в третьей четверти (убывающий полумесяц) восходит примерно в полночь по местному времени и заходит примерно в полдень.

Кроме того, стоит отметить, что координаты восхода и заката Луны смещаются в соответствии со



сменой времен года. Зимой в северном полушарии полная Луна восходит на северо-востоке, а новая Луна — на юго-востоке. Летом эти позиции меняются на противоположные, то есть полная Луна восходит на юго-востоке, а новая — на северо-востоке.

Весной и осенью и полная, и новая Луна восходят почти строго на востоке, а координаты восхода и захода в четвертных фазах смещаются к югу или северу. Весной Луна в первой четверти (растущий полумесяц) восходит на северо-востоке, а в третьей четверти (убывающий полумесяц) — на юго-востоке. Осенью Луна в первой четверти восходит на юго-востоке, а в третьей четверти — на северо-востоке.

Если вы планируете согласовать магическую работу с восходами и заходами Луны, постарайтесь выбрать время как можно ближе к этим событиям. В ходе практики нужно расположиться лицом в том направлении, в котором восходит или заходит Луна. Даже если сам восход или заход Луны не видны, вы все равно можете привлечь их энергии, думая об их присутствии и позиции относительно Земли. Работая с энергией восхода, можно представлять, как Земля вращается вокруг своей оси, постепенно открывая лик Луны в вашем уголке Земли, и направлять магические намерения в эту возникающую перспективу, новое окно возможностей. Работая с заходом, можно представить вращение Земли как поворот ключа в замке, запирающий ваше намерение, когда Луна исчезает за горизонтом.



ЛУННЫЙ ДЕНЬ И ЧАС

В классической астрологии каждый день недели закреплен за одним из семи светил — небесных тел, движение которых по небу мы можем наблюдать без телескопа: воскресенье ассоциировано с Солнцем, понедельник — с Луной, вторник — с Марсом, среда — с Меркурием, четверг — с Юпитером, пятница — с Венерой, а суббота — с Сатурном. Дневные часы также имеют свое подразделение: время восхода и заката Солнца ассоциируется со светилом, управляющим этим днем, а остальные часы закреплены за семью светилами в повторяющейся последовательности. В то время как Луна — главный управитель понедельника, остальные светила тоже имеют свои часы в понедельник — как и у самой Луны есть определенные часы в другие дни недели. Есть различные и отчасти пересекающиеся системы расчета планетарных часов — в интернете можно найти описания различных методов калькуляции. Если же вам не хочется заниматься подробными расчетами, просто запомните, что каждая планета в свой день не только управляет всем днем в целом, но и конкретными часами восхода и заката Солнца.

Планируя ритуал лунной магии, стоит выбрать те часы, которые управляются Луной, либо лунный день, понедельник, — это поможет повысить эффективность заклинания, поскольку считается, что лунные энергии в эти периоды имеют усиленное влияние на Землю. Вообще, выбирать для работы планетарные часы и дни необязательно, но это может увеличить шансы на успех ваших заклинаний.





ЛУННЫЕ РАССТОЯНИЯ



Луна находится приблизительно в 238 855 миль (384 390 км) от Земли — это означает, что между ними могут поместиться 30 планет размера Земли.

Если идти со скоростью 4,8 км/ч 24 часа в сутки 7 дней в неделю, то пройти расстояние от Земли до Луны можно за чуть более чем 7 лет.

Окружность Луны составляет 6786 миль (10 921 км), что всего в 2,3 раза больше расстояния от Нью-Йорка до Сан-Франциско.

ЛУНА В ЗНАКАХ ЗОДИАКА

Еще один способ спланировать сеансы лунной магии — это согласовать их с ежемесячными передвижениями Луны по зодиакальным созвездиям. Представьте невидимую сферу за пределами Земли, окружающую ее со всех сторон, которая разделена на 12 равных сегментов, соответствующих 30 градусам из 360, замыкающую полный цикл. Это так называемый геоцентрический зодиак, центром которого является Земля. Каждая из 12 частей этого воображаемого круга представляет один из знаков зодиака, и когда Луна совершает путь вокруг Земли, она по очереди проходит через все эти знаки, проводя в каждом около двух с половиной дней. Считается, что каждый





знак имеет свои качества и характеристики, являясь благоприятным для определенных видов деятельности и неблагоприятным для других. Согласовывая магическую работу с прохождением Луны по благоприятному для ваших магических намерений знаку, вы можете быть уверены, что общий поток вибраций будет способствовать воплощению вашей цели. Безусловно, лунные ритуалы можно проводить в любое время, независимо от того, в каком знаке находится Луна, но вы столкнетесь с меньшим количеством трудностей, если ее актуальное положение не будет противоречить общему потоку энергий. Отмечая передвижение Луны по зодиаку, можно спланировать свои дела в соответствии с энергиями данного дня, используя его потенциал максимально эффективно.

Астрология — это искусство и наука, имеющие множество аспектов, которые вы можете при желании изучить подробнее. Значение имеют не только ход Луны, но и позиции других планет. Каждая планета имеет определенные свойства, как и каждый знак зодиака; также нужно учитывать углы и аспекты, которые планеты образуют друг с другом, передвигаясь по своим орбитам. Кроме того, стоит принять во внимание то, как текущие лунные и планетарные позиции соотносятся с личной натальной картой, в которой отмечены позиции планет, Луны и Солнца по отношению к Земле в точное время рождения человека в определенном месте. Чтобы получить полную картину, необходимо проанализировать все эти различные влияния в сочетании.



При освоении астрологии сложности возникают очень быстро! К счастью, необязательно углубляться в ее изучение, чтобы эффективно использовать многие благоприятные астрологические возможности. Ниже даны несколько рекомендаций по поводу того, как организовать магическую работу согласно движению Луны по зодиаку. Чтобы узнать, в каком знаке сейчас Луна, можно привлечь интернет-ресурсы или заглянуть в «Книгу лунных знаков» издательства «Левеллин».



ЛУНА В ОВНЕ: Овен управляется планетой Марс. Этот знак характеризуется порывистой, агрессивной энергией, влияние которой приводит к необдуманным поступкам и конфликтам, но также благоприятно для тех видов деятельности, которые требуют лидерских качеств, уверенности в себе и отваги. Положение Луны в Овне подходит для ритуалов, направленных на обретение смелости, повышение уровня энергии и развитие лидерских качеств. Кроме того, это удачный период для защитных ритуалов, а также амбициозных магических проектов, требующих больше дерзости и силы, чем обычно.



ЛУНА В ТЕЛЬЦЕ: Телец управляется Венерой и характеризуется надежностью, стабильностью и некоторым упрямством. Периоды Луны в Тельце — хорошее время для ритуалов, направленных на обретение смелости, решительности, амбиций, дружбы, любви, равно-





весия или стабильности. Когда Луна в Тельце, выбирайте такие заговоры, которые не будут противоречить общему потоку энергии, не слишком дерзкие и нарушающие статус-кво, поскольку сейчас энергии в целом менее податливы к изменениям.



ЛУНА В БЛИЗНЕЦАХ: Близнецами управляет планета Меркурий. Для этого знака характерны живость, острота ума, любовь к приключениям и развлечениям, но он также может быть противоречив и несколько ненадежен в своих проявлениях. Период Луны в Близнецах подходит для магии, связанной с рисками, приключениями и обновлением, прогрессом. Также это удачное время для заговоров на примирение, симпатию, ясность ума, новые идеи и решения.



ЛУНА В РАКЕ: Раком управляет Луна. Этот знак характеризуют творческая и целительная энергия, сострадание и забота, но также он может быть немного чрезмерно чувствительным, печальным и самоуглубленным. Период Луны в Раке благоприятен для ритуалов, направленных на эмоциональное исцеление, умиротворение, пробуждение вдохновения и творческого начала, а также на успех творческих и артистических начинаний. Кроме того, это удачное время для заговоров на защиту дома и семьи, а также на укрепление эмоциональных связей и привязанностей.





ЛУНА ВО ЛЬВЕ: Лев управляется Солнцем, и для этого знака характерны харизматичность, уверенность в себе, настойчивость и решительность, а также любовь к веселью и компанейский дух, требующий всегда быть в центре внимания. Период Луны во Льве предоставляет возможности для амбициозных магических проектов, ритуалов, направленных на повышение уверенности в себе и самостоятельности. Кроме того, это время магии, направленной на успех, развитие лидерских качеств, повышение выносливости, усиление привязанности, щедрости и харизмы, привлечение друзей и симпатии окружающих.



ЛУНА В ДЕВЕ: Дева управляется Меркурием и характеризуется пронизательностью и аналитическими способностями — превосходными качествами для организации чего-либо и решения проблем, однако ее отличает и чрезмерная склонность к критике и перфекционизм. Период Луны в Деве благоприятен для ритуалов, направленных на обретение ясности восприятия и решения проблем. Кроме того, это время отлично подходит для магии, направленной на поддержку таланта, повышение уровня амбиций, оттачивание навыков, появление возможностей для путешествий, а также на обретение таких качеств, как сдержанность и умеренность.

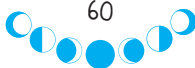




ЛУНА В ВЕСАХ: Весы находятся под управлением Венеры, и для этого знака характерна тенденция к равновесию во всем, дипломатичность и стремление сотрудничать — хорошие качества для командной работы и гармоничных отношений. Однако этот знак отличает и некоторая нерешительность. Период Луны в Весах покровительствует магии, направленной на улучшение отношений, привлечение партнеров, увеличение благосостояния, популярности, разрешение сложных ситуаций, усиление любви, обретение мира и покоя, а также на успешное сотрудничество и благоприятный исход переговоров. Кроме того, сейчас будут успешны ритуалы для обретения равновесия.



ЛУНА В СКОРПИОНЕ: Скорпион управляется Плутоном и представляет мощную, властную, напористую, возбудимую энергию, активность в поиске решений и предприимчивость; при этом может быть склонность к импульсивности и агрессии. Период Луны в Скорпионе хорош для магии, направленной на обретение решительности в действиях, улучшение способностей, повышение смелости и уверенности в себе и увеличение успеха. Кроме того, это удачное время для укрепления привязанностей, разоблачения скрытой правды и революционных изменений в изживших себя властных структурах.





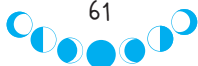
ЛУНА В СТРЕЛЬЦЕ: Стрельцом управляет Юпитер, и этот знак отличают энтузиазм и экспансивная энергия, приносящая удачу и везение. Щедрость, с одной стороны, но также поспешность и неусидчивость, с другой, могут приводить к опрометчивым поступкам. В период Луны в Стрельце лучше проводить ритуалы, связанные с добротой и щедростью, повышением энтузиазма и бодрости духа, достижением целей, прощением, обретением оптимизма и стимуляцией перемен. Кроме того, вы можете привлечь удачу и средства для путешествий.



ЛУНА В КОЗЕРОГЕ: Козерогом управляет Сатурн, и этот знак характеризуется расчетливостью и амбициозностью, благоволит лидерам и представителям власти. Объективность и осмотрительность позволяют этому знаку поддерживать порядок в делах и умеренность. Однако он может быть недостаточно чуток в эмоциональном плане. Луна в Козероге усилит ритуалы, направленные на создание и поддержание структур, усиление чувства ответственности, привлечение интереса, развитие лидерских качеств, повышение амбициозности, завоевание уважения, усиление экономности или умеренности, а также уверенности в себе.



ЛУНА В ВОДОЛЕЕ: Водолей управляется Ураном, и его отличают бунтарский дух, живой ум и экспансивная энергия, которая благоволит





инновациям, революциям и нестандартным подходам. Однако порой он может слишком фанатично подходить к делу или быть рассеянным. Когда Луна проходит через Водолея, будет успешной магия, связанная с революционными переменами, инновациями, экспансией, открытием новых перспектив и способов жизни, обретением свободы и независимости, имеющая идеалистические или провидческие цели, а также нестандартные подходы к магической работе.



ЛУНА В РЫБАХ: Рыбами управляет Нептун, и это знак мечтательности, развитого воображения, умиротворенности, артистичности и невозмутимости — качеств, способствующих вдохновению, романтике и творчеству. При этом возможны некоторая непрактичность и неусидчивость. Период Луны в Рыбах хорош для магии, связанной с творчеством, улучшением художественных навыков, добротой, романтикой, любовью и красотой. Также это время экстрасенсорной работы и ритуалов, направленных на развитие интуиции.

ДЛЯ ЛУННОЙ МАГИИ ВСЕГДА НАЙДЕТСЯ ВРЕМЯ И МЕСТО!

Есть множество других систем организации лунной магии, которые вы можете также изучить и применить, в том числе индийские, арабские и китайские



лунные дома, а также западная система домов. Стоит отметить, что, в какой бы фазе ни пребывала Луна, всегда можно найти способ создать такое заклинание, которое будет учитывать актуальные влияния и использовать их максимально эффективно. Движение Луны по небу не ограничивает вас в выборе целей магической работы в то или иное время, но может подсказать, как лучше подойти к составлению заклинания, чтобы магия быстрее и легче достигла цели. Например, если вам нужно скопить денег, чтобы купить дом, то на растущей Луне вы можете провести ритуал для повышения дохода, а на убывающей — для уменьшения долгов и умеренности в тратах.

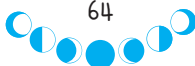




Глава 4

Лунные зелья и порошки

Из этой главы вы узнаете, как готовить множество видов лунных зелий и порошков, которые усиливают сверхчувственное восприятие, способствуют красоте, защищают от врагов, стимулируют приятные чувства, ускоряют действие заклинаний и многое другое. Порошки — это смеси из изначально сухих компонентов, а зелья — из жидких, выбранных и смешанных с конкретной магической целью. В случае лунных зелий и порошков ингредиенты обычно выбираются за их лунные свойства либо активизируются и заряжаются энергией Луны. Одно из преимуществ зелий и порошков заключается в том, что их можно использовать незаметно: вы можете посыпать порошком или побрызгать зельем периметр здания или даже целого города, чтобы вызывать те или иные изменения в этом пространстве и среди его обитателей без чьего-либо ведома. Кроме того, зелья и порошки вообще очень легки в применении





и эффективны. Можно смазать свечу лунным зельем, заряженным вашим намерением, или бросить щепотку порошка в пламя свечи, чтобы буквально добавить огня в свой магический ритуал. Также можно рассыпать порошок в форме символа, отражающего цель ритуала, или с помощью зелья нанести изображение на свое тело, чтобы пробудить свои высшие способности. Лунные зелья и порошки могут быть простого и сложного состава, в зависимости от ваших предпочтений и целей. Старайтесь по возможности готовить их ночью и заряжать энергией Луны.

ОСНОВЫ ПРИГОТОВЛЕНИЯ ЗЕЛИЙ И ПОРОШКОВ

Есть несколько основных правил создания зелий и порошков, которых следует всегда придерживаться. Некоторые из них очевидны, другие же легко упустить из виду и забыть. Самое главное правило — никогда не добавлять токсичные, неизвестные или синтетические ингредиенты в те зелья и порошки, которые предполагается принимать внутрь или наносить на кожу. Также следите, чтобы все зелья и порошки, содержащие подобные вещества, были недоступны детям и домашним животным — в том числе предметы, которые были намазаны или обрызганы подобными составами. Если хотите сварить зелье, которое можно выпить, или приготовить съедобный порошок, выбирайте безопасные и пригодные для еды компо-



ненты, которые вы ранее принимали в пищу без негативных последствий. Также имейте в виду, что некоторые камни и кристаллы могут быть токсичными, такие как свинец или сера, и могут попасть в любую жидкость, в которую будет помещен камень, — поэтому никогда не пейте подобное зелье, даже если вынули из него камни или кристаллы. Готовя зелье или порошок для нанесения на кожу, избегайте любых потенциально токсичных компонентов, в том числе веществ, которые могут вызвать раздражение кожи. Не используйте синтетические масла и разбавляйте любые натуральные эфирные масла, которые могут вызывать аллергию в неразбавленном виде, например масла корицы или мяты. Если вы беременны, планируете забеременеть либо проходите курс лечения медикаментами, обязательно проконсультируйтесь с врачом, прежде чем принимать какие-либо зелья или порошки, содержащие эфирные масла и незнакомые травы, внутрь и наружно, поскольку многие распространенные ингредиенты могут иметь абортивный эффект. Также, пожалуйста, помните о том, что младенцы и маленькие дети могут быть особенно чувствительны к некоторым травам и эфирным маслам, поэтому держите свои зелья и порошки в надежном недоступном для них месте. Если вы давно не использовали приготовленные смеси или у них появился странный либо неприятный запах или вид, выбрасывайте их. Храните лунные зелья и порошки вдали от прямых солнечных лучей, чтобы они не утратили силу раньше времени. Для этого подойдут матовые контейнеры или можно обернуть прозрач-



ную тару тканью либо просто хранить готовые смеси в ящике стола или шкафа. И наконец, держите в чистоте инструменты: ступку и пестик, миски или котелок для смешивания — чтобы частицы вчерашнего ритуала буквально не попадали в сегодняшний.

КОНТЕЙНЕРЫ И ИНСТРУМЕНТЫ

В рецептах зелий и порошков в этой главе указаны идеальные типы контейнеров для смешивания и хранения. Эти рекомендации основаны на магических свойствах различных материалов, а также с учетом вибраций различных цветов. Однако наиболее подходящие контейнеры не всегда есть под рукой — это не повод беспокоиться или откладывать ритуал. Кроме того, если вы собираетесь употребить готовый продукт сразу, а не хранить его, сойдет практически любая тара, какую удастся найти, — достаточно, чтобы она была чистой и нужного объема. Ваши собственные магические способности компенсируют любые недостатки тары. Впрочем, было бы неплохо обеспечить зельям и порошкам максимальную силу! Старайтесь выбирать контейнеры, которые соответствуют вашему намерению и энергиям рецепта, но не переживайте, если нет подходящего. Учтите, что чем дольше вы планируете хранить продукт, тем более важен выбор тары — она должна защищать от света, быть герметичной, стерильной и так далее. При этом, повторюсь, если вы используете зелье или по-



рошок незамедлительно, то на эффективность качество тары не повлияет.

Вот несколько советов по выбору лучшего контейнера и инструментов для смешивания лунных зелий и порошков.

- ★ По возможности избегайте пластика, поскольку он имеет очень низкие вибрации, способные негативно влиять на магические энергии.
- ★ Матовые контейнеры лучше защитят зелье или порошок от солнечного света.
- ★ Контейнеры из натуральных материалов, гармонирующих с вашей магической целью, будут идеальным выбором. Для хранения или смешивания лунных зелий или порошков выберите утварь из серебра, лунного камня, хрусталя или стекла — или, по традиции, можете готовить свои смеси в железном котелке.
- ★ То, с помощью чего вы размалываете ингредиенты или помешиваете варево, также может придавать ему силы или отнимать их. Длинный кристалл, жезл, обычная палочка, деревянная или серебряная ложка — хорошие инструменты для смешивания лунных зелий, а серебряный нож или ступка с пестиком из хрусталя, жадеита или камня черного цвета будут полезны для приготовления лунных порошков.
- ★ Если по рецепту зелье или порошок нужно нагревать, то вся утварь для его приготовления, включая тару, должна быть термостойкой и безопасной. Некоторые виды глазури на керамической посуде при нагревании вы-





деляют токсичные пары, поэтому не рискуйте использовать их.

- ★ Любую горячую смесь нужно остудить, прежде чем перемещать в другой контейнер, который может расплавиться или расколоться.
- ★ Если не хотите тратить на дорогую тару, то прекрасно подойдут обычные стеклянные банки для консервирования, пустые бутылки из-под вина или соуса для спагетти либо баночки от детского питания. Снаружи такую тару можно обернуть цветной тканью для защиты от солнечных лучей, а также чтобы добавить цветового символизма и энергии. Порошки, если под рукой нет баночек, можно заворачивать в ткань и даже хранить в конвертах.

ЛУННЫЕ ЗЕЛЬЯ

Лунным зельем может быть просто смесь воды и лунного света, но другие ингредиенты, такие как травы, камни и эфирные масла, способны усилить его эффект и сделать более подходящим именно для вашего уникального намерения. Родниковая и дождевая вода, вода из колодца или набранная ночью из природного источника — хорошая жидкая основа для лунного зелья, равно как и лимонный сок, кокосовая вода и кокосовое молоко, вишневый, персиковый или абрикосовый соки. Пусть рецепты, предложенные ниже, вдохновят вас на эксперименты в приготовлении лунных зелий.



Зелье 1

Зелье для полнолуния

Это зелье для полнолуния имеет впечатляющее количество применений. Рецепт, описанный ниже, позволяет получить мощное зелье, хорошо подходящее для усиления сверхчувственных способностей и магической силы, а также для усиления, воплощения чего-либо и для вдохновения. Наносите его на ритуальные и гадательные инструменты, также можно обработать им ритуальное пространство для активизации сверхчувственных способностей и магической силы, либо применять для усиления эффекта заговоров, направленных на появление ресурсов, принесение ясности, привлечение любви, удачи и успеха. Кроме того, зелье можно использовать в качестве основы, добавляя в него другие гармонирующие ингредиенты и элементы. Готовить его нужно ночью в полнолуние, после того как Луна взойшла, а солнце село.

Наполните серебряную чашу или котелок водой, набранной из природного источника, и поставьте так, чтобы на глади отражалась Луна. Возьмите в руки кристалл прозрачного кварца и почувствуйте, как он лучится энергией. Представьте, что эта энергия распространяется все дальше и достигает Луны. Почувствуйте себя в



этой энергии и представьте, как ваша собственная сила увеличивается по мере приближения к Луне с кристаллом в руке. Опустите кристалл в воду, затем проделайте все то же самое с лунным камнем: подержите его в руке и почувствуйте его иную, но столь же мощную энергию. Представьте, как она тянется к Луне, и как ваши энергии сплетаются с этой связующей нитью, дотягивающейся до Луны, а свет и сила Луны льются в камень и в ваше тело. Поместите лунный камень в воду.

Приложите лунный камень к губам, глядя на полную Луну, чтобы узнать будущее.

Помешивайте зелье по часовой стрелке, представляя, как энергия Луны льется в эту смесь. Можете произнести следующее заклинание либо сформулировать намерение своими словами:

*Вода, лунный камень, прозрачный кристалл,
Призовите Луну на мой ритуал!
Пусть прольется ее свет сюда,
И прекрасный лик ее отразит вода!
Пусть ее сила здесь пребудет,
И магия ее творится!
В эту ночь, Луна-царица,
Волшебный твой свет мне помощником будет!*





Готовое зелье сразу перелейте в серебряный или хрустальный сосуд. Можете оставить камни внутри или вынуть их. Хранить это зелье нужно в темном прохладном месте и беречь от прямых солнечных лучей.



Зелье 2

Зелье для темной Луны

Это зелье для фазы темной Луны обладает магическими энергиями, с помощью которых можно скрывать и препятствовать, изгонять или связывать. Наносите его на ритуальные инструменты, используемые для работы, следы которой хотели бы скрыть, чтобы источник магии было невозможно идентифицировать. Также можете наносить состав на тело, если вам нужно остаться незамеченными или избежать внимания по любой причине. Кроме того, его можно применять для ритуалов изгнания и связывания, а также в качестве подспорья в общении с духами и работе со сновидениями. Как и в случае зелья для полнолуния, этот рецепт легко адаптируем под конкретные намерения, если добавить разные ингредиенты — камни, травы и так далее. Готовьте зелье в ночь темной Луны, перед тем как серп снова станет видимым и начнет расти.



Наполните черный матовый сосуд водой, собранной ночью после дождя либо из пруда, озера или иного природного источника. Выройте в земле ямку, чтобы туда поместился сосуд с зельем, либо просто укройте его землей со всех сторон. Сосуд должен быть открыт, чтобы отражать ночное небо. Почувствуйте окружающую темноту — ощущаете ли вы умиротворение в этой ночной тиши? Подумайте об энергиях темной Луны — целительных, защитных, скрывающих, очищающих, питающих, трансформирующих — и призовите их в свое зелье. Опустите в сосуд кусочки оникса, вулканического стекла и дымчатого кварца. Можете сопровождать действие следующим заклинанием, опуская один камень на каждой строфе:

Темная Луна!

Незримая Луна!

Тайная и скрытная Луна!

Защитная и целительная Луна!

Очищающая и преображающая Луна!

Войди сюда, позволь мне видеть

В глубокой темноте, лишенной света!

Укрой меня и защити,

И верный путь мне укажи!

Оставьте зелье в земле на несколько часов, но выньте из нее до рассвета. Закройте сосуд до того, как извлечь из земли, а затем храните завернутым в черную ткань или в темном месте.



ПОСАДКА РАСТЕНИЙ В СООТВЕТСТВИИ С ФАЗАМИ ЛУНЫ



Земледельцы испокон веков высаживали растения с учетом лунных фаз, и вы в своем саду можете делать так же. Такие растения, как цветы, горох и томат, плоды которых созревают над землей, нужно высаживать в период растущей Луны, а морковь, картофель и арахис, чьи плоды находятся в почве, — когда Луна убывает.

Как это работает? Подобно тому как Луна вызывает приливы и отливы, она влияет и на содержание воды в почве, а также силу притяжения, действующую на корни.



Зелье 3

Зелье для растущей Луны

Попробуйте приготовить это зелье для стимуляции успеха и роста. Им можно смазывать ритуальные свечи, чтобы придать силу своей магии и ускорить эффект. Готовить зелье нужно в период растущей Луны.

С помощью пестика раскрошите в ступке небольшой кусочек селенита, добавьте ванильный



боб и продолжайте толочь и смешивать ингредиенты. Положите получившийся порошок в серебряный контейнер и добавьте немного родниковой воды. Контейнер поставьте на улице, желательно там, где он будет окружен растениями. Призовите энергии растущей Луны в свое зелье, представляя, как подмешиваете туда лунный свет, привносящий в него свои магические свойства. С помощью жезла, серебряной ложки или кристалла помешайте зелье по часовой стрелке 13 раз, визуализируя рост и увеличение, — например, растущую гору золотых монет, поле с быстро растущими и цветущими растениями. Оставьте зелье на свежем воздухе на какое-то время, но заберите в дом до рассвета и храните в серебряной, синей или белой таре.



Зелье 4

Зелье для убывающей Луны

Это зелье хорошо помогает восстановить равновесие и способствует умеренности. Кроме того, оно будет эффективным подспорьем для ритуалов, направленных на уменьшение, снижение, сдерживание или ослабление. Готовьте зелье в период убывающей Луны, после того как



она достигнет фазы третьей четверти. Возьмите темно-серый или черный контейнер и наполните до краев родниковой водой, затем вынесите на улицу и подержите, приподняв вверх, к небу. Представьте убывающую Луну и почувствуйте, как меняются энергии. Подумайте о том, как Луна переходит от интенсивной освещенности в стадию затемнения и невидимости, хотя нигде не исчезает и по сути не меняется на протяжении своего бесконечного цикла. Призовите энергии убывающей Луны в зелье. Помешайте 13 раз против часовой стрелки с помощью слегка изогнутой палочки темного цвета, представляя, как Луна уменьшается в размере, прилив сменяется отливом, волны успокаиваются и закрываются занавески на окне, ослабляя и рассеивая яркий свет. Отлейте небольшое количество зелья и плотно закройте контейнер, заверните его в темно-серую или черную ткань и уберите подальше от прямых солнечных лучей.



Зелье 5

Зелье для раскрытия правды

Это зелье помогает прояснять ситуации, в которых что-то скрывается или есть подозрение на нечестность, для выявления скрытого и об-



наружения важных недостающих элементов. Готовить его нужно в период новолуния, после того как появился тонкий месяц растущей Луны.

Сразу после заката, когда новая Луна будет уходить за горизонт, зажгите белую свечу и представьте, что ее свет означает свет новой Луны. Налейте немного родниковой воды в термостойкую посуду и подержите над свечой, чтобы нагреть воду. Думайте о свете и жарком пламени свечи и представляйте, как свет новой Луны льется в воду, наполняя магической силой. Добавьте в воду красный, белый и желтый лепестки розы, размышляя о той информации, которую хотели бы выяснить. Добавьте в зелье щепотку морской соли и представьте, как любые хитрости и скрытность, растворяясь, исчезают. Аккуратно помешайте зелье, представляя, как серп новой Луны становится все шире и ярче с каждым днем и как вместе с повышением освещенности пелена, скрывающая правду, соскальзывает, обнажая то, что вы хотите узнать. По желанию, при смешивании зелья можно пропеть следующее заклинание:

*Все, что скрыто от меня в ночи,
Яркий свет Луны, скорее обличь!
Покажи мне, новая Луна, всевидящая,
Правду, что в твоей ночи ищу я.
Когда твой лик весь будет залит светом,*



*На все свои вопросы я получу ответы,
Все узнавая, что мне нужно знать,
Чем ярче будешь ты сиять!*

Можно наносить зелье на любой предмет, символизирующий ситуацию (например, копии юридических документов, если речь о судебной тяжбе), либо на предметы, к которым будет прикасаться человек — объект разоблачения.



Зелье 6

Зелье для красоты

Следующее простое лунное зелье усиливает внешнюю привлекательность и омолаживает. Когда погодные условия в вашей местности будут благоприятны для образования росы, а Луна будет расти, выйдите до рассвета туда, где много травы или иных приземных растений. Возьмите с собой небольшой кусок ткани размером с полотенце для лица — из органического хлопка, конопли или иного хорошо впитывающего влагу материала. Аккуратно проведите тканью по покрытым росой стеблям, а затем выжмите ее в сосуд с широким горлом. При желании можно обойтись без ткани и попробовать собрать росу прямо в сосуд, но чтобы ее итоговое коли-





чество было достаточным, понадобится гораздо больше времени и сил. Собрав росу, положите в сосуд лунный камень. Помешайте зелье, представляя, как вы светитесь внутренней красотой, которая пронизывает и вашу внешнюю форму. Опустите в зелье кончики пальцев и нанесите немного влаги на лицо, руки, локти, колени, шею, грудь — любое место, которое хотите видеть более красивым и здоровым внешне. Храните зелье в серебряной таре, не допуская воздействия солнечных лучей, и для лучшего результата применяйте его только ночью.

ЛУННЫЕ ПОРОШКИ

Обычно магическими порошками считаются тонко смолотые смеси сухих трав и камней, но этот термин можно применить и к смесям свежих трав, коры, почвы и других твердых ингредиентов более крупного размера, комковатых и в том числе влажных. Порошки могут обладать разной текстурой и включать разнообразные ингредиенты, вроде небольших кусочков ткани или денег, а также небольшое количество эфирных масел — если итоговую смесь легко рассыпать или разбрызгать, то любые материалы подойдут в качестве элементов магического порошка. Плодородная почва, кладбищенская грязь, семена мака и сухая ваниль — вот лишь несколько ингредиентов, которые могут создать основу лунного



порошка. Изучив все предложенные ниже рецепты, попробуйте составить собственные смеси для различных магических целей.



Порошок 1

Любовный порошок

Этот порошок активизирует энергии любви, нежности, романтичности и притягательности. Его можно применять в ритуалах для привлечения любви и романтики, носить с собой в мешочке-саше, чтобы привлекать встречу с новым потенциальным партнером, а также посыпать им место, где проводите время с возлюбленным, для укрепления ваших отношений.

Поместите большую горсть сушеных лепестков розы в серебряную, прозрачную или синюю чашу, добавьте косточки трех ягод вишни и несколько капель масла жасмина. Смешайте ингредиенты при Луне, концентрируясь на желании любви и романтики и представляя, как свет вливается в состав. Пусть ваши намерения смешаются с травами и неотразимой притягательностью Луны. Пробудите в своем сердце ощущение всепоглощающей любви и страсти и направьте его к Луне. Представьте, как эта энергия



возвращается от Луны усиленной, в виде сияющих лучей любви, и попадает в вашу магическую смесь. Храните готовый порошок в кисете или мешочке-саше из красной, синей, пурпурной или белой ткани, либо в прозрачном, синем или серебряном контейнере.



Порошок 2

Порошок для общения с духами

С помощью этого порошка можно открывать каналы коммуникации между живыми и мертвыми. Посыпьте им инструменты, которыми пользуетесь для общения с духами, — специальные доски и маятники, — чтобы привлечь духов и усилить медиумические способности, либо насыпьте немного порошка на алтарь во время ритуалов призывания или почитания мертвых.

Смешайте горсть размолотой полыни, щепотку шалфея, щепотку цветов или листьев фиалки, щепотку цветов или семян конопли и гриб. Смесь растолките на более мелкие кусочки, представляя, как энергии ингредиентов смешиваются для создания порошка, который будет открывать вам путь в мир духов. Чтобы зарядить порошок силой Луны, можете прочесть следую-





щее заклинание или своими словами описать эффекты, которых хотите добиться с помощью этого порошка:

Хранительница очага!

Мать мертвых!

Позволь мне войти к тем, кто жил до меня!

Дай мне возможность поговорить с мертвыми!

Дай мне с почтением пройти между мирами!

С уважением я пройду между мирами!

Хранительница очага!

Мать мертвых!

Дай мне эту возможность и заключи в этом порошке!

Великая Богиня, прошу, дай мне способность говорить с мертвыми!

Оставьте смесь на улице под лунным светом на несколько часов и заберите домой до восхода. Храните порошок в черном матовом контейнере либо завернутым в черную ткань. Рядом можно расположить фотографии ваших предков, либо хранить у камина или в скрытом от глаз темном месте.





Порошок 3

Порошок для защиты

Этот порошок обладает защитной, охранительной энергией. Используйте его в защитных ритуалах, завяжите в кисет и носите с собой как дополнительный оберег; также можно рассыпать его в пространстве для магической работы или на пороге дома, чтобы создать невидимый барьер, оберегающий от нежелательных вторжений.

Смешайте горсть черного перца, горсть морской соли, девять ягод можжевельника, маленький кусочек коры вяза, несколько колючек боярышника (подобранных с земли, не оторванных от дерева). Растолките ингредиенты в ступке, думая о силе Луны и ее влиянии на жизненные системы Земли.

Размалывая и смешивая ингредиенты, можно произнести это заклинание:

Луна — мой щит;

Луна — мой щит!

К твоей, Луна на небе, взываю я защите!

Враги бегут прочь, отступают опасности.

Уходят тревоги, бояться нечего.

Луна — мой щит;

Луна — мой щит!

К твоей, Луна на небе, взываю я защите!

Храните порошок в черном или белом матовом контейнере или ткани, в укромном месте.





Порошок 4

Порошок для сновидений и гаданий

Используйте эту смесь для активизации сверхчувственных способностей и обострения восприятия астральных сфер. Можно втирать ее в руки перед гаданием и, насыпав в саше, положить под подушку, чтобы привлечь вещи или пророческие сны.

В черной чаше смешайте щепотку семян мака и щепотку красных лепестков розы; добавьте несколько кусочков змеевика и кусочек аметиста; чашу поставьте под лунный свет. Держа руку над ее поверхностью и глядя поочередно на Луну и на чашу, представляйте, как энергии Луны проникают в смесь. Для формулировки намерения можете произнести следующее заклинание:

Освети! Просвети!

Луну впитай и засияй!

Свети во тьме и покажи

Мне все в огне твоей искры!

Во тьме мой путь ты освети!

Освети! Просвети!

Оставьте порошок на улице на несколько часов, а затем храните в матовой пурпурной или черной таре или ткани.





Порошок 5

Порошок для веселья и бодрости духа

Этот порошок помогает привнести в жизнь веселье и легкомыслие, озорство и игривость. Насыпьте его в саше или рассыпьте на той территории, где вам хотелось бы видеть больше добродушия и веселья; также можно посыпать им, как сахарной пудрой, печенье и пирожные, чтобы улучшить настроение тем, кто их съест.

Смешайте горсть кокосовых хлопьев со столовой ложкой лимонной цедры, представляя, как Луна освещает сцену безудержного и бесшабашного веселья. Например, можно вообразить смешных животных, резвящихся в лунном свете на поляне посреди леса, или как вы с друзьями дурчитесь, танцуя под звездным небом и сияющей Луной. Наполните сердце эмоциями радости и счастья, позвольте себе быть легкомысленными. Улыбайтесь, смешивая кокос и лимонную цедру с эмоционально заряженными энергиями ваших мыслей. Чтобы призвать энергии Луны в смесь, можно прочитать следующее заклинание или просто помешивать ее со значением, глядя на Луну и представляя, как ее пропитывают энергии Луны:

*Луна, что так сияет,
Приди к нам, поиграй!*





*Счастье подари нам и веселье
И наполни своим ярким светом!
Луна так веселится, так сияет!*

Если хотите употребить смесь в пищу, сделайте это сразу, пока ингредиенты свежие и их магические свойства максимальны. Если же хотите использовать порошок иначе и планируете его хранить, пересыпьте его в белый или серебряный контейнер, добавив прозрачный кристалл кварца для поддержания активности магических энергий.





Глава 5

Лунные заговоры по фазам

Ритуалы, собранные в этой главе, распределены по лунным фазам, в период которых их лучше совершать. Здесь вы найдете заговоры для растущей и убывающей Луны, полнолуния и новолуния. Если какой-то ритуал заинтересует вас, но Луна будет в неподходящей фазе, загляните в главу об организации магической работы и попробуйте адаптировать ритуал к текущей фазе. Например, заговоры на убывающей Луне можно легко переиначить для использования на закате Луны, а те, что предназначены для периода растущей Луны, можно синхронизировать с восходом. Попробуйте придумать собственные ритуалы в дополнение к рекомендованным здесь.

МАГИЯ В ФАЗЕ РАСТУЩЕЙ ЛУНЫ

Свет Луны, прибывающий от фазы тонкого месяца до полного круга, являет собой визуализацию





роста, увеличения, освещения и завершения циклов. Связывая повседневные дела и начинания с энергиями и символизмом растущей Луны, можно привлечь природные вибрации для усиления энергии намерений, связанных с ростом и развитием, расширением и изобилием.



Заговор 1

Заговор на увеличение и успех для фазы растущей Луны

Этот заговор для фазы растущей Луны способствует росту, развитию и успеху в ваших начинаниях. Положите на лунный алтарь или где-нибудь на природе под лунным светом предмет или символ, представляющий ту область жизни, в которую вам хотелось бы привлечь успех или развитие. Если речь о любовной сфере, можно выбрать в качестве символа сердце, а если хотите увеличить продуктивность на работе, возьмите предмет, символизирующий вашу деятельность. Пройдитесь вокруг выбранного предмета по кругу, подпрыгивая, пританцовывая или какой-нибудь особой походкой. В качестве альтернативы можете просто очертить круг кончиком пальца или жезлом, так чтобы предмет был внутри. Призовите силу Луны и привлеки-





те столько ее энергии, сколько сможете, описывая круги вокруг символа. Всего нужно сделать 13 полных циклов, думая о росте своего успеха и увеличении чего-либо с каждым новым кругом. Затем встаньте перед предметом и положите на него руки, представляя, как растущая Луна становится полной. Направьте энергию, которую привлекли, на предмет, и прочтите заклинание:

*Магическая Луна,
Рости широка и полна!
Пусть мой успех растет, как прилив!
Магический свет, принеси изобилие!
Питай и расти то, чего я желаю!*



Заговор 2

Заговор на раскрытие правды для фазы растущей Луны

Если чувствуете, что от вас скрывают нечто, что хотелось бы знать, попробуйте провести следующий ритуал в период растущей Луны. На небольшом листке бумаги опишите ситуацию, которую нужно прояснить, а также перечислите имена тех, кто вызывает ваши подозрения. Выйдите с этим листком на улицу в ясную погоду, когда





Луну хорошо видно. Прочтите записанные слова, как бы сообщая Луне о своих тревогах. Если у вас есть карты Таро и вы хотели бы усилить действие заговора, положите листок бумаги на карту Таро «Луна». Если колоды Таро нет, можно положить бумагу на открытый участок земли или на черную ткань. Возьмите в руку немного лавровых листьев и представьте, как свет Луны наполняет листья в вашей ладони. Почувствуйте, как меняются вибрации их энергии под влиянием лунной силы. Натрите лавровыми листьями поверхность бумаги, произнося следующее заклинание и представляя, как раскрывается та правда, которую вы хотели бы узнать, подобно тому как все ярче становится свет растущей Луны:

*Правда раскрывается! Правда раскрывается!
Скрытое больше нельзя утаить!
Я, Луна, освещаю все!
Мне, Луне, сверху видно все!
Я вижу, как вы крадетесь в темноте!
Но вам не спрятаться теперь от света,
Сегодня правду вы явите всем!
Пусть обнаружатся все тайные дела,
И мысли тайные уже не скроет мгла!
Слова слетают сами с языка,
Откройтесь мне, вам правды не сдержать!*

Заверните лавровые листья в бумагу и носите сверток с собой, положите на алтарь либо



спрячьте там, где проводит время человек, которого вы подозреваете во лжи, или где имеет место сомнительная деятельность. Когда выясните то, что хотели узнать, бумагу можно выбросить, а лавровые листья рассыпать на улице.



Заговор 3

Заговор на раскрытие правды для фазы растущей Луны

Это заговор для увеличения богатства, будь то деньги или менее осязаемая форма накоплений. Выйдите с кошельком или бумажником на улицу ночью, когда Луна будет видима в растущей фазе. В кошельке должны быть деньги, пусть даже всего несколько монет. Подумайте немного о том, какую работу вы выполняете для Вселенной — как служите земле и/или другим людям? Возможно, вы это делаете по роду профессиональной деятельности или иными способами — что бы вы ни считали самой важной своей работой, какую бы энергию ни хотели потратить на улучшение мира в целом, подумайте об этом сейчас. Представьте, как ваши усилия и труд исходят прямо из сердца, затрагивая жизнь людей, преображая планету. Вообразите, что





посылаете поток своих усилий во Вселенную и он отражается от Луны, возвращаясь к вам разнообразным богатством. Приподняв кошелек или бумажник в направлении неба, откройте его, чтобы поток лунного света и благосостояния вошел в него и в вашу жизнь. Повторяйте ритуал каждую ночь до полнолуния, всякий раз добавляя еще монет в кошелек или бумажник. Думайте о том, что значит для вас богатство, а также о своем вкладе в благополучие мира, и утверждайте свои намерения с помощью заклинания, например такого:

*Я обещаю тебе,
Луна, сияющая в небе,
трудиться в свете и любви!
Что я посылаю в мир, верни мне
Богатством, золотом, деньгами!
Под растущей Луной, из моря, полного сокровищ,
большое изобилие, приди ко мне!
Да будет так!*

Считается, что переезд на новое место жительства в период растущей Луны привлекает процветание.





Другие ритуалы 2

Ритуал зарядки энергией полной Луны

Полнолуние — прекрасная пора, чтобы зарядить ритуальные инструменты и другие мистические и магические предметы. Это могут быть кристаллы и другие камни, колоды Таро, магические жезлы, котелок, свечи или даже специальная одежда и украшения, которые вы надеваете для сеансов медитации или магии. «Зарядить» значит «наделять силой»; можете представить это как активацию — как если бы вы буквально включали и настраивали различные функции предмета.

На белую или серебряную ткань положите предмет, который хотели бы зарядить энергиями полной Луны. Разложите вокруг 13 лунных камней в виде круга или овала. Мысленно сосредоточьтесь на Луне и призовите энергии этого небесного тела в свое пространство и в предмет, который нужно зарядить. При желании можно положить на него руку и произнести заклинание:

*Я посвящаю тебя Луне!
Служи своей цели! Будь верен ей!
(Повторите три раза.)*

Заверните лунные камни и предмет в мягкую ткань небесно-голубого, серебряного, пур-



пурного или белого цвета и подержите в темном месте несколько дней, чтобы предмет смог впитать энергии лунных камней и настроиться на их вибрации.



Другие ритуалы 3 *Обет полной Луне*

Если хотите дополнительно подкрепить свою приверженность какой-либо цели или обещанию, обет, данный полной Луне, не только открывает путь к цели, но и поможет держаться курса на ее достижение. Вам понадобится небольшой кусочек бумаги самого лучшего качества, какая у вас есть. Обычная бумага тоже подойдет, но если найдете получше, результат будет более эстетически привлекательным. Можете даже пойти дальше и создать собственную бумагу из обрывков — множество инструкций для этого несложного процесса можно найти в интернете.

Взяв бумагу и ручку, выберите такое место, где сможете видеть яркое сияние полной Луны. Запишите на бумаге формулировку своего обета. Можно начать, например, так: «Я буду _____», указав после этих слов любую цель или обещание, которое намерены выполнить. Положите бумагу перед собой так,



чтобы слова на ней были обращены к небу. Можете произнести заклинание или составить собственное подобного рода:

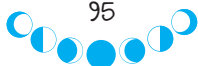
*Я даю этот обет перед лицом всех сил природы!
Пусть полная Луна будет тому свидетельницей!
Пусть видит она, как преданы цели мое сердце
и разум!
Какой я хочу быть, такой я и буду!
Как Луна следует своему курсу, так буду и я!*

Теперь произнесите текст письменного обета так, как будто обещаете это напрямую Луне. Сверните бумагу в трубочку и перевяжите красной нитью или лентой. Держите сверток в укромном безопасном месте — например, положите в маленькую сумочку или шкатулку, которые можно спрятать в ящик стола или шкафа. Вынимайте сверток и держите в руках всякий раз, нуждаясь в поддержке, чтобы продолжать держаться выбранного курса.

ЛУННЫЕ БОЖЕСТВА



Божествам, связанным с Луной, поклонялись с древних времен. В Месопотамии бог по имени Нанна, или Син, почитался как лунное божество, способное одаривать богатством и обеспечивающее единство. В запад-





ной Африке, в древнем царстве Дагомея, поклонялись Маву, Лунной богине всего сущего, рождения, плодородия, изобилия и вдохновения. Древние греки почитали лунную богиню Селену, а у древних римлян была Луна. В Америке племена Очети Шаковин поклонялись Ханви, лунной богине-защитнице, чье имя переводится как «ночное солнце». Сегодня Луна продолжает вдохновлять множество людей повсюду в мире.

МАГИЯ В ФАЗЕ УБЫВАЮЩЕЙ ЛУНЫ

Когда освещенная часть Луны уменьшается от полного круга до тонкого серпа, который вскоре полностью исчезает из виду, — это готовый символ сокращения, изгнания и сокрытия, который можно использовать в магической работе для достижения многообразных эффектов. Гармонизируя ритуальные действия с энергиями убывающей Луны, можно избавиться от того, что перестало приносить пользу, способствовать завершению и закрытию чего-либо, а также это дает возможность проскользнуть в тени незамеченными.





Заговор 4

Ритуал изгнания для фазы убывающей Луны

Попробуйте совершить этот ритуал, чтобы отогнать нежелательные энергии и недоброжелателей. Таковыми могут считаться любой человек, который чем-то угрожает или наносит вам вред; все, что вас угнетает и влияние чего вы хотели бы ослабить, а также любой вид негативного воздействия или энергии, от которых хотелось бы избавиться. Пожалуйста, помните, что если ваша физическая безопасность находится под угрозой, нужно немедленно обратиться в органы правопорядка — ритуалы можете совершать после того, как примете более прозаические меры. Кого бы и что бы вы ни считали «врагом», запишите его имя на небольшом кусочке черной ткани. Пусть это будет натуральный материал, например, из хлопка или конопли, либо замените его полоской бумаги. Имя нужно написать черными чернилами, а затем сжечь лоскуток или листочек где-нибудь на улице в период убывающей Луны: с помощью пинцета подержите его над пламенем черной свечи, закрепленной на жаропрочном блюде. В процессе представляйте Луну как глубокую черную нору, открытое пространство или гор-





ло бурлящего котелка. Представьте, как Луна забирает вашего врага, как его поглощает тьма, как он растворяется в тенях, подобно тому как свет Луны убывает и исчезает в конце каждого лунного цикла. При желании можно прочитать такое заклинание:

*(Имя того, кого/что вы хотите изгнать из своей жизни), я отправляю тебя во тьму,
обратно в глубину ночи на убывающей Луне!
Ты больше не сможешь нанести мне вред!
Ты больше не сможешь причинить мне боль!
Ты слаб! Ты исчезаешь!
Тебя изгоняю прочь из этого пространства!
Тебе больше некуда идти, кроме своего дома!
Возвращайся во тьму!
Возвращайся в ночь!
Возвращайся в Луну
с ее угасающим светом!
Ты больше не опасен!
Ты в моей власти!
Твой свет пусть продолжает сиять,
Но твоей тьме настал конец!*

Сожгите ткань или бумагу дотла, а затем втопчите пепел в землю, чтобы убедиться, что огонь полностью погас и все остыло. Затем покиньте это место не оглядываясь. Стряхните с себя энергию ритуала (вспомните, как собаки стряхи-



вают капли воды) и вымойте руки и лицо прохладной водой. Затем займитесь чем-нибудь, что отвлечет от ритуала; если же он все равно будет проникать в ваши мысли, просто повторяйте про себя: «Ты изгнан! Дело сделано». Если совсем трудно отвлечься, попробуйте сменить обстановку или компанию.



Заговор 5

Ритуал сохранения тайны для фазы убывающей Луны

Если у вас есть тайна, которую вам хотелось бы сохранить, попробуйте такой ритуал: на фазе убывающего серпа или в период темной Луны найдите иву — желательно растущую у воды — и, положив на ее ствол руки, скажите:

*Ивовое дерево, прошу тебя,
Храни мою тайну!
Храни ее верно!*

*Ивовое дерево, прошу тебя,
Храни мою тайну!
Храни ее глубоко!*





*Внутри себя, как на замок,
Мои слова запри!
И будь незримо!
(Повторите последнюю строфу три раза.)*

Нежно прикоснитесь губами к коре дерева и прошепчите свой секрет.

Луна вращается вокруг своей оси, так же как Земля, но поскольку вращение Луны почти синхронизировано с Землей, мы всегда видим только одну ее сторону.



Заговор 6

Ритуал для заживления эмоциональных ран в фазе убывающей Луны

Этот ритуал поможет сдвинуть с мертвой точки процесс проработки эмоциональных травм, оказывающих негативное воздействие на вашу жизнь. Не стоит приступать к ритуалу, если вы еще не готовы заняться тем, что может превратиться в долгий и болезненный процесс исце-



ления. Дело в том, что заживление эмоциональных ран, полученных в прошлом, выявляет все то неприятное, что мы запрятали поглубже в себя. Каждый очищенный слой обнажает следующий — подобно тому как, начав весеннюю уборку в доме, вы чем больше делаете, тем больше обнаруживаете незаметной ранее пыли и грязи. Поэтому чем глубже вы погружаетесь в процесс исцеления, тем сложнее он становится. Однако трудности преходящи, и, проработав столько негатива, сколько сможете, вы освобождаете в своей жизни место для света, добра и любви. Этот ритуал обеспечит вам дополнительную поддержку и силы, необходимые для трансформации, чтобы с успехом пройти через необходимый процесс и обрести исцеление и внутренний покой, которые, в свою очередь, позволят вам осуществить значительные и долговременные позитивные перемены в жизни и мировоззрении.

Вам понадобятся чашка, свеча и кувшин чистой прохладной питьевой воды. В период убывающей Луны выйдите на свежий воздух и приложите ладони к земле. Если у вас нет возможности присесть, чтобы прикоснуться к земле, можете взять в руки камень, который по завершении ритуала просто оставьте на природе. Подумайте об исцеляющей, питающей энергии Луны и произнесите следующее заклинание:



*Прошу тебя, Луна, исцели и поддержи меня!
Успокой и удержи меня!
Мать моя, не оставь меня!
Твоя помощь мне нужна!*

Теперь, держа руки на земле, представьте, как болезненные переживания, от которых вы хотели бы избавиться, выходят через ладони, растворяясь в земле, напитанной целебной силой Луны. Вспомните те ложные представления о себе, которые возникли из-за плохого обращения с вами других людей, из-за жестоких слов и поступков. Эти представления ограничивают вас? Вы обращаетесь с собой жестоко и несправедливо? Смело взгляните на все эти неприятные вещи и прикажите им покинуть вас, буквально скомандовав уйти из вашего тела через ладони в землю. Процесс будет неприятен — возможны сильные эмоции, поэтому при необходимости делайте передышку или, если терпеть уже невыносимо, вообще прекратите ритуал, чтобы вернуться к нему снова, когда будете готовы. Когда почувствуете, что изгнали в землю столько негативных эмоций, сколько смогли в настоящий момент, поднимите руки с земли, встряхните их и потрите ладони друг о друга, чтобы избавиться от остатков губительной энергии. Подумайте о своей потребности в обновлении и способности возрождаться по-



добно Земле и Луне, наполняя чашку водой из кувшина. Полейте этой водой место, куда прикладывали руки, представляя, как вода смывает и преобразует все плохое и ненужное, чтобы на его месте могло вырасти хорошее и полезное. Сполосните чашку водой и наполните ее снова. Подержите в руках, думая о том, что хотели бы привлечь в свое внутреннее пространство. Что вы готовы приветствовать в этом священном месте, которым являетесь? Чем хотели бы наполнить свою чашу? Представьте, как эти желанные энергии наполняют ее до краев, выпейте содержимое, разбрызгав остатки на землю. Можете повторять ритуал несколько раз в период убывающей Луны, заканчивая работу в ночи темной Луны перед самым появлением первого проблеска молодого серпа.



Заговор 7

Ритуал связывания энергий для фазы убывающей Луны

Совершайте этот ритуал связывания в период темной Луны, чтобы избавиться от всего нежелательного в жизни. Держа в руках кусок черной нити или веревки, подумайте, что вам хотелось



бы связать, сдержать — будь то вредная привычка, злостные сплетни или что-то даже более пагубное. Подумайте о сути тех вещей, которые хотели бы связать, назовите их и пропитайте этими мыслями нить, а затем ненадолго отложите ее. Теперь подумайте об энергии и притяжении темной Луны и призовите эту силу в свои руки. Снова возьмите нить и крепко перевяжите вокруг железного гвоздя, затягивая множество узлов. Делая так, представляйте, как связываемое вами вжимается внутрь себя, становится меньше и слабее, уменьшается и побеждается, связывается и ограничивается. После того как гвоздь будет готов, закопайте его глубоко в землю, а затем, проводя ногой по этому месту, произнесите следующее заклинание:

*Я связываю тебя в тенях Луны!
Я связываю тебя в твоей тьме и злобе!*

*Оставайся связанным в темноте,
Завершенным и прекращенным!
Оставайся в тенях,
Прочь с глаз моих!*

*Пусть тень Луны поглотит тебя,
и запрет тебя, и проглотит ключ!
(Повторите последнюю строфу три раза.)*



Другие ритуалы 4

Ритуал посвящения темной Луне

Попробуйте провести этот ритуал посвящения темной Луне, который поможет установить связь с энергиями темной Луны и использовать их для своего развития в магическом искусстве. Если снаружи не найдется достаточно темного и спокойного места для практики, можно совершить ритуал в доме, в затемненной комнате. Поставьте перед собой черную свечу, но не зажигайте пока. Посидите в темноте и настройтесь на энергии ночи. Через некоторое время закройте глаза, чтобы темнота стала полной. Отметьте свои ощущения — какие мысли или эмоции возникают? Вам некомфортно? Внимательно изучите любые неприятные мелочи, стараясь выявить представления, которые за ними стоят. Попытайтесь оценить объективно, насколько эти представления верны или логичны, — некоторые страхи могут просто испариться под вашим пристальным взглядом! Можете ли вы воспринять темноту как безопасное место, как защитную утробу, которая питает и охраняет, — или как темную землю, окружающую маленькое зернышко до тех пор, пока оно не будет готово пробиться ростком к жизни? Примите все, что






с вами происходит в темноте. Когда будете готовы, откройте глаза и зажгите свечу. Отметьте мысли или образы, которые возникнут в голове от этой первой искры света, а также любые изменения в своих внутренних ощущениях. Что вы чувствуете сейчас? Глядя на пламя свечи, подумайте о темной Луне, которая вскоре снова появится на небе как тонкий серп серебряного света. Есть ли у вас внутри этот «свет», готовый снова засиять? Есть ли какая-то сфера духовного или магического развития, на которой вам хотелось бы сосредоточиться, или конкретные цели, которых хотелось бы достичь? Дайте намерениям оформиться; при желании можно произнести следующее заклинание:

*Великая Луна, когда ты вновь предстанешь
Моему взору,
Великая Луна, когда ты вернешься,
Сияя все ярче,
Пусть и мой свет просияет вновь!
Раз я хочу, то пусть свершится!
Раз великая Луна желает, я смогу!*

Задуйте свечу. При желании теперь можно составить план достижения желаемых целей.





Глава 6

Специальная лунная магия

Есть ряд особых лунных условий, складывающихся на протяжении года, которые предоставляют уникальные возможности для лунной магии. Эти «особые лунные условия» включают частичные и полные лунные затмения, голубые Луны, кровавые Луны и суперлуния. В этой главе вы найдете астрономические описания атипичных лунных событий наряду с рекомендациями для магической работы в такие особые ночи. Чтобы быстро определить даты любых грядущих суперлуний, затмений и прочих необычных событий, можете найти о них информацию в интернете либо заглянуть в астрономический или астрологический справочник.

СУПЕРЛУНИЕ

Суперлуние имеет место тогда, когда полнолуние или новолуние совпадает с тем, что Луна дости-



гает перигея, той точки на эллиптической орбите, в которой она находится ближе всего к Земле. При полном суперлунии видимый размер Луны может на 14% превышать средний, а свет Солнца, который она отражает в направлении Земли, может быть ярче на 30%. При наблюдении подобного эффекта на закате, когда полная Луна начинает восходить, кажется, что ее размер еще больше, поскольку объекты, видимые вблизи горизонта, кажутся крупнее. В течение одного года может произойти несколько суперлуний, поэтому, когда будете искать информацию о суперлуниях в интернете, не забудьте уточнить год, для которого требуется информация, и выясните даты этих событий.



Заговор 8

Ритуал для увеличения магической силы во время суперлуния

Чтобы повысить эффективность своей магии, можно привлечь энергии суперлуния. Этот период особенно благоприятный, чтобы увеличить магическую силу и способность к сверхчувственному восприятию, а также для зарядки магических инструментов и других принадлежностей, таких как кристаллы и свечи, используемых в лунной магии. Если у вас есть новая колода Таро,



которую вы еще не успели зарядить, то, возможно, пора сделать это, пользуясь преимуществом усиленного свечения Луны.

Расположите 13 кристаллов прозрачного кварца по кругу в свете восходящей полной Луны во время суперлуния. В центр круга поместите то, что хотели бы зарядить усиленными лунными энергиями. Если хотите наделить новыми способностями и напитать энергией себя, то встаньте в центр круга сами. Повернитесь лицом к Луне, восходящей над горизонтом, и позвольте потоку ее невероятной силы пролиться на вас или те предметы, которые вы заряжаете. Почувствуйте, как усиленный свет Луны свободно исходит на вас и проникает сквозь, сияя внутри — вас или тех предметов, которые заряжаете. Чтобы призвать эту лунную энергию и пропитаться ею, может произнести следующее заклинание:

Я призываю силу Луны!

Пусть капля твоего света проникнет сюда!

Позволь мне сделать глоток твоей силы!

Да свершится здесь воля природы!

Я призываю силу Луны!

Побудьте в свете Луны какое-то время или оставьте заряжаемые предметы на улице, чтобы они впитали как можно больше лунной энергии; не забудьте забрать их домой до захода Луны.



ГОЛУБАЯ ЛУНА

Термин «голубая Луна» обычно используется для обозначения второго из двух полнолуний, которые случаются в пределах одного месяца, либо третьего из четырех полнолуний в рамках одного времени года. Кроме того, существует астрологическое понятие голубой Луны, которым обозначается второе полнолуние подряд в одном и том же знаке зодиака. Голубая Луна ассоциируется с чем-то редким, неожиданным и почти невозможным, но все-таки имеющим место. Это явление связано со странными и мистическими вещами, неординарными свойствами и магическими опытами. Устойчивое выражение «при голубой Луне» отражает убеждение в том, что эта необычная ситуация на небе может приводить к совершенно неожиданным и маловероятным событиям. Это пора таинств, когда последние нити надежды можно вплести в новые веревки, открыв новые возможности и потенциалы.



Заговор 9

Ритуал для открытия новых возможностей во время голубой Луны

Если хотите совершить ритуал, успех которого вам кажется практически невозможным, либо считаете, что добиваться желаемого при-



дется долго, попробуйте этот заговор в период голубой Луны, чтобы превратить невероятное в очень реальный шанс.

Подумайте о событии, которое считаете маловероятным, и опишите его на листке бумаги в прошедшем времени, как будто оно уже произошло (либо наберите текст в компьютере и распечатайте). Например, если бы я надеялась занять руководящую должность в организации под названием Альянс Супергероев, я бы сформулировала это так: «Мелани Маркиз названа новым главой Альянса Супергероев», а дальше рассказала бы о том, как с блеском прошла собеседование и как мои навыки способствуют успеху. Попробуйте сочинить такой рассказ в свободной форме и в прошедшем времени, в позитивном и оптимистическом тоне. Возьмите листок бумаги, выйдите на улицу под свет голубой Луны и прочитайте написанное вслух либо про себя. Затем положите текст на землю, опустите на него ладонь и произнесите:

Теперь это возможно.

Я открываю путь!

Я приглашаю эту реальность прийти в мою жизнь!

Во время голубой Луны!

Во время истинной Луны!

Исполни мое желание скорей!

Пусть сбудется оно скорей!





Сложите листок втрое и нарисуйте на его поверхности круг, символизирующий полную Луну, закрасив ярко-синим карандашом или маркером. Носите листок с собой или спрячьте на алтаре либо в иное особенное место, где он сможет храниться до тех пор, пока не случится то маловероятное, о котором вы попросили.

Есть примета, что указывать пальцем на Луну — привлекать неудачи.



КРОВАВАЯ ЛУНА

Термин «кровавая Луна» может вызвать замешательство, поскольку используется в нескольких различных значениях. Кровавой может называться Луна во время любого полного лунного затмения, поскольку она неизбежно приобретает багряный оттенок, когда на ее поверхность падает тень Земли. Также этот термин употребляется в более специфическом смысле для описания лунной тетрады — четырех полных лунных затмений подряд с интервалом в шесть лунных месяцев. Кроме того, так называют первое полнолуние, следующее за полнолунием, ближайшим к осеннему равноденствию, также известное как «охотничья Луна». Крупный осенний полный диск, поднимаясь над горизонтом после захода солнца, остается



низко в небе и часто имеет оранжевый, почти пурпурный цвет. Вообще, кровавой Луну можно называть в любом случае, когда она приобретает красно-оранжевое свечение. Красный, как цвет крови, часто ассоциируется со здоровьем, выносливостью, жизненной силой и энергией, но красная Луна также может восприниматься как дурной знак, вызывая в памяти образы крови, пролитой на войне, и смерти. Поэтому, когда Луна краснеет, самое время заняться защитной магией и провести ритуалы укрепления и увеличения жизненной силы.



Заговор 10

Ритуал для защиты и увеличения жизненных сил во время кровавой Луны

Чтобы укрепить личные защиты и увеличить жизненную силу, попробуйте совершить этот ритуал при красной Луне. Устройтесь лежа или полулежа где-нибудь на природе и поместите по лунному камню на грудь и лоб. Почувствуйте, как энергии Луны перетекают через эти камни в ваше тело. Ощутите, как энергетический поток движется от ступней к макушке головы. Представьте, как свободно энергия течет вверх по спирали, ничем не сдерживаемая, смывая



любые препятствия на пути неудержимого потока силы, сквозящей через ваше существо. Представьте, что вы всемогущи, что можете получить силу всей Вселенной и всех галактик по своему желанию. Позвольте потоку силы проходить через вас, а камни будут гармонизировать ваши вибрации со своими энергиями. Откройте сознание мудрости и исцелению, и пусть ваше сердце наполнится смелостью и силой. Когда закончите, завяжите камни в красную ткань и держите их поближе к телу для укрепления здоровья и защиты.

ЛУННЫЕ ПРЯНИКИ



В Китае проходит праздник середины осени, который устраивается каждый год на 15-й день 8-го лунного месяца в честь лунной богини Чанъэ. Одной из особенных традиций этого периода является поедание лунных пряников — небольшой круглой пышной сдобы с начинкой из добовой пасты или пасты из семян лотоса. Друзья и члены семьи собираются под открытым небом при полной Луне, чтобы есть эти пряники и выразить благодарность за то хорошее, что у них есть. Считается, что съесть лунный пряник на празднике означает призвать удачу и процветание.



ЛУННОЕ ЗАТМЕНИЕ

Лунные затмения случаются, когда Земля находится точно или почти точно на одной линии с Луной и Солнцем, из-за чего тень нашей планеты падает на поверхность ее спутника. С древних времен лунное затмение внушало людям опасения, и они встречали его громкой какофонией звуков или другими мощными защитными ритуалами. Лунное затмение — тот единственный момент, когда мы видим тень нашей планеты, и это буквально и символически вынуждает нас встретиться лицом к лицу с собственной и коллективной «темной стороной». Лунные затмения дают хорошую возможность для магии, направленной на изгнание, связывание или трансформацию.



Заговор 11

Ритуал изгнания во время лунного затмения

Попробуйте провести этот ритуал во время лунного затмения, чтобы изгнать из своей жизни тени, не пускающие в нее свет. Вам понадобится нечто, производящее довольно громкие звуки, — барабан, цимбалы, либо какая-то кухонная утварь, по которой можно стучать. Если не хотите слишком шуметь, то подойдет погремушка



или колокольчик. Также можно задействовать собственное тело, топая ногами, хлопая в ладоши, а также кричать или завывать. Перед началом затмения посидите в тишине, а как только оно начнется, позвольте ощущению момента захватить вас. Уютно ли вам в этом мире или скорее нет? Чувствуете ли вы тени на земле, которые вот-вот рассеются? Видите ли тени внутри себя, от которых готовы полностью избавиться? Начните шуметь тем, что выбрали, представляя, как волны звука, колеблющие воздух, прогоняют тени прочь. С каждым выдохом выталкивайте из себя любые нежелательные ощущения — пусть все негативные эмоции, чувство вины, ограничения и сожаления покинут вас, освобождая внутри священный простор. Если будет настроение, можете периодически шуметь и дальше, до тех пор пока Луна не начнет возвращаться и вы не почувствуете, что тщательно очистили себя от теней. В тот момент, когда свет Луны появится снова, можете отпраздновать лунную победу, издавая торжествующие звуки, танцуя или хлопая в ладоши, приветствуя энергию лунного возвращения. Когда закончите, примите душ, очистив себя от остатков нежелательных вибраций.



Заговор 12

Ритуал связывания во время лунного затмения

Этот ритуал направлен на связывание и ограничение нежелательных влияний и устранение препятствий, которые вы ощущаете на пути вперед. Возьмите кусочек вулканического стекла и подержите в руке, думая о том, от чего хотели бы избавиться. Представьте, что камень в вашей руке наполняется энергиями того, что вы хотите изгнать или связать, принимая всю его силу и включая в свою внутреннюю матрицу. Представьте, как поверхность камня теперь закрывается, запечатываясь от внешних вторжений и, что более важно, закупоривая то, что внутри. Закопайте камень, когда Луна попадет в тени Земли. Разравнивая и уплотняя землю над камнем, можете произнести следующее завершающее заклинание:

*Что рождено во тьме, пусть во тьму вернется!
Нет другого пути, кроме того, что выбираю я.
Нет другой дороги, нет пути назад!
Ступай обратно в землю, или пусть Луна
заберет тебя!*



Заговор 13

Ритуал для трансформации во время лунного затмения

Этот ритуал для лунного затмения легко адаптировать к своим целям — можно совершать его, чтобы ослаблять или разрушать, увеличивать или привлекать что угодно. Не ограничивайтесь примером, приведенным здесь, — пусть это вдохновит вас на создание собственного ритуала, в точности подходящего вашей цели.

Вам понадобятся бумага, ножницы, что-нибудь круглое, что можно обвести (например, стакан), черный и красный маркеры. Обведите на бумаге два круга, один черным маркером, другой красным, и вырежьте их. На том круге, что вы обводили черным, тем же цветом напишите название того, что хотели бы ослабить или ограничить, либо изобразите его символ. Например, если хотите усмирить внутреннюю тревожность, напишите слово «тревожность» или нарисуйте символ, например сердце в клетке. Оформите круг, как захотите, — главное, чтобы он визуально внятно представлял то, от чего вы хотите избавиться.

Далее, обратитесь к кругу, обведенному красным маркером. Подумайте о том, что хотелось бы увеличить или привлечь — и что должно заменить то, что вы хотите уменьшить и изгнать.



С помощью красного маркера украсьте круг словами или изображениями, иллюстрирующими то, что хотите иметь в большем количестве. Если вернуться к примеру с тревожностью, то в красном круге можно нарисовать символ уверенности, смелости и самостоятельности.

Теперь подержите в руках каждый круг по очереди, начав с черного, позволяя энергиям, ими представляемым, пройти сквозь вас и вернуться обратно в круг. Когда придет пора затмения, отложите красный круг в сторону и поместите перед собой черный круг и черный маркер. Положите круг на поверхность планшета или твердого листа бумаги. Когда тень Земли начнет закрывать Луну, начните зарисовывать круг, что будет символизировать ушедшую в тень часть Луны. Делайте это не спеша, согласовывая темп с ростом тени, скрывающей Луну, — чем больше тень, тем больше черного в круге. Закрашивайте с чувством, интенсивно, ощущая свою силу и позволяя ей выходить через маркер. Можете представить, что ваши штрихи образуют тень, которая все увеличивается и расширяется, погружая в темноту и делая невидимым все то, что означает круг; также можете вообразить волшебного дракона, который поглощает добычу. Если затмение частичное, когда Луна уйдет в тень максимально, закрасьте оставшуюся часть круга.



Теперь возьмите круг, оформленный красным и представляющий все то, что вы хотите привлечь и увеличить, и подложите его под полностью закрашенный черный круг так, чтобы их края полностью совпали. По возвращении Луны начните сдвигать черный круг с красного, делая последний все более и более видимым по мере роста освещенности Луны. Делайте это тоже постепенно, как и закрашивали черный, чтобы темп процесса соответствовал скорости возвращения Луны. Когда Луна вновь появится полностью, а круг с изображением того, что вы хотите привлечь, откроется весь, скомкайте черный круг и либо сожгите дотла либо пока перебросьте через левое плечо, а потом, по завершении ритуала, отправьте в мусорное ведро.

Вернитесь вниманием к оставшемуся кругу и ощутите, как вибрации того, что он представляет, проходят в вас и через вас. Почувствуйте, как лунный свет льется в круг, усиливая энергии, которые вскоре проявятся в вашей жизни. Дайте себе время подробно представить, как будет выглядеть воплощение ваших намерений и какие эмоции вы испытаете при этом. Когда закончите, положите круг в укромное место, но так, чтобы его ничто не закрывало. Каждый день прикасайтесь к нему, сознательно утверждая намерение усилить или воплотить то, что символизирует этот круг.



Глава 7

Лунные заговоры для конкретных целей

В этой главе вы найдете подборку лунных заговоров для различных целей или намерений магической работы. Некоторые из этих ритуалов стоит проводить в конкретной лунной фазе, но большинство не привязаны ко времени, а также их можно адаптировать под свои потребности и особенности магической работы.



Заговор 14

Заговор на изобилие

Следующий рецепт и ритуал имеют целью привлечь в жизнь поток изобилия. По возможности проводите его вместе с членами семьи





или друзьями. Насыпьте в кастрюлю одну чашку жасминового риса и с помощью серебряной ложки аккуратно распределите его в форме растущего серпа Луны, рога которого указывают влево с вашей точки зрения. Подержите руку над рисом, думая о том, что вы хотели бы привлечь в большом изобилии, будь то любовь, радость, дружба или обильный урожай. Представьте, как энергия ваших мыслей напитывает рис. Теперь добавьте две чашки воды в отдельную посуду и призовите энергии Луны в эту воду. Можете вынести ее наружу и поднять к открытому небу либо поставить около окна с видом на Луну. Представьте, как лунный свет падает в воду, заряжая огромной силой притяжения. Подумайте, как свет Луны становится ярче, как каждый месяц она меняется от тонкого серпа до полного диска, и направьте свои мысли в воду. Теперь налейте ее в кастрюлю с рисом, визуализируя то изобилие, которого ждете. Ощутите благодарность и оптимизм, глядя на себя внутри щедрого потока, несущего то, что вы ищете. Представьте, как принимаете это изобилие, и сделайте все возможное, чтобы вызвать у себя чувство, что вы достойны таких даров. Дайте воде с рисом покипеть около минуты, а затем убавьте огонь и накройте кастрюлю крышкой. Подождите 15–20 минут, пока рис впитает воду, а затем выключите плиту. Обратите внимание,



насколько больше риса теперь в кастрюле. Помешайте его с помощью вилки, увеличивая в объеме, снова думая о том, чего бы вам хотелось иметь в изобилии. Далее выложите рис на большое блюдо или разделочную доску и с помощью серебряной ложки аккуратно придайте ему форму круглой горки. По возможности вынесите рис на улицу и съешьте под лунным светом, а если это неудобно, можно зажечь серебристую свечу или расположить перед собой кристалл или лунный камень в честь Луны и съесть рис дома. Если есть возможность разделить с кем-то эту трапезу, сделайте это. В отсутствие такой возможности лучше сократить количество риса в рецепте до четверти указанного, чтобы вы могли съесть его весь самостоятельно.



Заговор 15

Ритуал изгнания

Найдите прутик или небольшую палочку, на которой есть слой коры. С помощью карандаша напишите вдоль этой палочки название или изобразите символ той негативной энергии или препятствия, которые надеетесь изгнать или преодолеть. Также вам понадобится кусок на-



ждачной бумаги крупной или средней зернистости, из которого нужно вырезать серп Луны. Этот ритуал можно проводить в течение нескольких ночей в период убывающей Луны, или за один раз, так чтобы кульминация ритуала пришлась как раз на заход Луны. Когда будете готовы, выйдите наружу с палочкой и наждачной бумагой. Бумагу разместите перед собой, а на нее положите кусок селенита. Подержите палочку в руках, представляя, что держите то препятствие или негатив, от которых хотите освободиться. Вообразите его не просто символом, а реальной энергией и сущностью. Теперь поместите палочку перед собой и возьмите селенит, подержите в руках, думая о его переменчивой натуре и эфемерных свойствах: если немного нажать на камень, свет, отражающийся от его поверхности, меняется, а от небольшой царапины или удара от камня отходит целый слой. Положите селенит на колени, если сидите, или просто рядом с собой. Возьмите наждачную бумагу и палочку. Сосредоточившись мыслями на Луне, которая совершает путь по небу, или на том, как уменьшается ее свет в фазе убывания, потрите палочку наждачной бумагой, постепенно стирая надпись вместе с корой. Представляйте, что, когда делаете это, препятствие, которое символизирует эта палочка, исчезает, стирается, уходит в небытие. Свяжите это действие с движением Луны: как



она исчезает за горизонтом или уменьшается в размерах, так и ваши трудности исчезают и сходят на нет. Полностью очищенную палочку оставьте на улице рядом с деревом с мыслью о том, что теперь она может стать чем-то новым — может быть, частью птичьего гнезда, а возможно, и чьей-то волшебной палочкой.

Кратеры на Луне появились от падавших на ее поверхность астероидов и другого космического мусора.



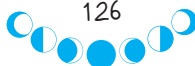
Заговор 16

Заговор для красоты

Следующий ритуал направлен на увеличение внутренней и внешней красоты. Хотя все мы потенциально можем быть красивы, ничто не делает человека таким уродливым, как недостаток уверенности в себе, а также подлость. Другими словами, когда мы поступаем некрасиво или ощущаем себя некрасивыми, то на самом деле выглядим менее привлекательными, чем есть.



И наоборот, красивые поступки и любование собой могут существенно усилить привлекательность и улучшить внешний вид. У всех есть то, что воспринимается как «недостатки», и трудно избежать заикливания на них. Однако если представить ситуацию объективно, можно заметить, что к себе мы относимся гораздо более критично, чем к остальным, но ведь нет причин для подобной жесткости, поэтому старайтесь прекращать любые негативные мысли по поводу своих несовершенств. В качестве мысленного упражнения представьте, что человек, которого вы находите суперкрасивым, имеет те же самые так называемые «недостатки», что и вы. Теперь он кажется вам менее привлекательным? Действительно ли его истинная красота как-то пострадала или вы до сих пор считаете его таким же притягательным, как до того, как вообразили его недостаток? Весьма вероятно, что образ этого человека не сильно испортится, если прибавить к нему несколько растяжек и лишних складок, немного вялой кожи и морщин, назревший прыщ и что угодно в таком роде. Мы склонны не замечать «изъянов» других, поскольку их внутренняя красота не только преобладает над внешней, но и непосредственно создает ее. Попробуйте совершить следующий ритуал, который поможет осознать вашу уже существующую красоту и увеличить и усилить свою при-





влекательность для других. Зарядите кусочек селенита светом растущей или полной Луны — либо в любое время, когда Луна на небе близка к Венере. Подержите селенит в руке, думая об энергетической связи ночного светила и камня. Представьте, как лунные лучи заполняют минерал светом. Аккуратно натрите селенитом лицо и тело, визуализируя, как клетки вашего организма обновляются и преобразуются снаружи и внутри, наполняясь новой жизненной силой там, где вы проводите камнем. Вообразите лунный свет, льющийся внутрь вас и на вас, подобно душе, очищая и наполняя энергией все тело. Представьте самую красивую и сияющую версию себя, какую только можно вообразить. При желании, чтобы усилить эффект ритуала, можно прочесть следующее заклинание:

*Госпожа Луна, ясная и прекрасная!
Сделай меня такой же красивой, как ты!
Пусть в моих глазах сияет лунный свет,
А на коже пусть искрится лунный блеск.
Истинная красота, как Луна, взойди,
Преображая все внутри!*

Положите кусочек селенита у зеркала или на туалетном столике либо в ином месте, связанном у вас с собственной внешностью и уходом за собой.



Заговор 17

Заговор для усиления обаяния

Совершайте этот ритуал для усиления обаяния, красоты и харизмы, чтобы наполниться завораживающим магнетизмом великолепной Луны. Выйдите на улицу, взяв с собой кубок с водой, и поднимите его к Луне, как бы желая произнести тост. Представьте, как лунный свет льется с небес в ваш кубок. Подумайте о красоте лунного света, пробудите в себе самые искренние чувства обожания и восхищения блистательной Луной. Будь то серебристая улыбка тонкого месяца или полная Луна, освещающая ночь, побуждая к шалостям, — что бы вы ни любили в Луне, вспомните все, что считаете в ней красивым и завораживающим, и позвольте эмоциям, которые вызывают эти свойства, наполнить ваше сердце. Направьте эти эмоции прямо в небо, к Луне, и призовите энергию Луны в себя, глубоко выдохнув, чтобы очистить внутреннее пространство, а затем так же глубоко вдохнув, словно бы втягивая лунные энергии в свое тело. Продолжайте вдыхать Луну до тех пор, пока не почувствуете, что полны ее энергией, которую теперь излучает ваше физическое тело, заполняя окружающее пространство вашей энергетической аурой. Сделайте большой глоток из куб-



ка и представьте, как вы светитесь лунным светом и как он проникает в одежду и украшения, которые на вас надеты. Поблагодарите Луну и вылейте остатки воды на землю в качестве подношения. Продолжайте свой путь в ночи с уверенностью в себе, зная, что сияющая аура Луны окружает вас, наделяя способностью очаровать каждого, с кем случится взаимодействовать.



Заговор 18

Заговор для ясности

Если вы ощущаете, что запутались, или вам трудно принять решение, попробуйте этот ритуал для обретения ясности. Добавьте щепотку морской соли в стакан с питьевой водой и выйдите с ним на улицу, под лунный свет. Представьте, что этот стакан — кубок, содержащий мудрость и сущность океанов. Подумайте о том, как лунная гравитация действует на воды океана, и сделайте небольшой глоток. Теперь возьмите кусочек прозрачного аквамарина и погрузите в воду. Посмотрите на лунный свет через влажный камень. Чтобы выразить свое намерение обрести ясность, можете прочесть следующее заклинание:

*Мудрость океанов,
Сила луны!*



*Мудрость камня и земли,
Сила луны!
Всезнающая Луна! Умная Луна! Мудрая Луна!
Покажи мне то, что я хочу узнать,
Покажи мне это скорей!*

Подумайте о том, что вызывает ваше замешательство, и о различных вероятностях, предчувствиях и догадках; обращайтесь внимание на то, как меняется качество света, сияющего через камень. Становится ли он слабее или ярче? Двигается или исчезает? Что говорит ваша интуиция на фоне потока мыслей? Если вам нужна дополнительная ясность, разлейте остатки воды вокруг себя, а аквамарин оставьте при себе, раскладывая Таро или иным способом пытайтесь выяснить подробности.



Заговор 19

Заклинание для вещей снов

Это ритуал, вызывающий пророческие сны и помогающий в работе с любыми формами сновидений. Возьмите веточку свежей полыни и оберните ею кусочек серпентина. перевяжите сверток черной нитью. Если у вас нет полыни, можете использовать сухие листья — в этом слу-



чае камень с ними нужно завернуть в небольшой круг из черной или пурпурной ткани. Обмакнув кончик пальца или палочки в кокосовое масло, воду или подходящее лунное зелье, нацертите символ Луны на свежем листке полыни или снаружи ткани, в которую завернуты сухие листья. По возможности на какое-то время поместите этот сверток снаружи, под лунный свет, либо положите на карту Таро «Луна» и оставьте ненадолго на алтаре; вместо карты можно взять фотографию или иное изображение Луны. Перед сном подержите сверток в руках и подумайте, что вам хотелось бы увидеть во сне. Если у вас есть вопрос, требующий ответа, четко мысленно сформулируйте его и сосредоточьтесь на своем намерении проснуться с новой информацией. Спрячьте сверток под подушку, а рядом с кроватью приготовьте ручку и записную книжку. Когда проснетесь, запишите все, что помните из своих снов, даже если это просто смутные впечатления и ощущения. Не пытайтесь анализировать свой текст, пока не вспомните столько, сколько сможете. Позже, днем, когда будете гораздо бодрее, выделите время, чтобы просмотреть записи и, быть может, вспомнить что-то еще. Если у вас не получилось увидеть вещий сон с первой попытки, не расстраивайтесь — повторяйте ритуал регулярно, и вскоре ваш мозг привыкнет к процессу. Когда решите заготовить новый сверток с полынью, ста-





рую можете выложить в саше или зашить в подушечку и приготовить рядом с кроватью в качестве подпорья в работе со сновидениями — только убедитесь, что этот предмет недоступен маленьким детям и домашним питомцам, поскольку полынь может быть ядовита для животных, а у людей способна вызывать аллергические реакции.



Заговор 20

Ритуал для одеспечения трудоустройства

Попробуйте провести этот ритуал, если хотите получить новую работу или повышение в карьере. Напишите на листке бумаги свое полное имя и окружите семью звездочками бадьяна. Затем начните очерчивать круг вокруг имени и бадьяна, делайте это снова и снова, представляя, как с каждым кругом вы притягиваете к этой бумаге лунные энергии, концентрируя их на имени. В процессе мысленно повторяйте свое полное имя, утверждая, что вы лучший кандидат на желаемую должность. Например, если бы я проводила этот ритуал, то думала следующее: «Мелани Маркиз — лучший кандидат на эту должность!» или «Мелани Маркиз — правильный выбор!»



А если бы я знала, кто принимает решение о приеме на эту работу, то вообразила бы, как этот человек думает то же самое, держа в руках мое резюме или заявку либо рассматривая возможность моего повышения. Произнося эти слова и обводя свое имя, представляйте, как выполняете желаемую работу и как преуспеваете, справляетесь со своими обязанностями и общаетесь с коллегами. Представьте, как получаете свою первую большую зарплату и кладете эти деньги на счет в банке. Заверните бадьян в бумагу, а затем в золотую, зеленую или серебристую ткань. Перевяжите сверток красной лентой и берите с собой на собеседования, а также можно класть его ненадолго на резюме или заявки, которые планируете отправить. Прежде чем войти туда, где вы хотели бы работать, сжимайте этот сверток и повторяйте себе, что вы лучшая кандидатура на искомую должность и правильный выбор.



Заговор 21

Заговор для обеспечения плодовитости

Этот заговор имеет целью повысить плодovitость растений или людей. Плодовитость



означает нечто большее, чем воспроизведение вида, — это энергия активного творчества, в котором все мы можем принять участие. Этот заговор может быть полезен не только тем, кто хочет повысить физическую плодовитость, но также художникам, писателям и другим творческим людям, которые ощущают блокировку привычного потока вдохновения и продуктивности.

Начните с выбора изображения кролика: это может быть фотография, картина, фигурка или мягкая игрушка. Если заговор направлен на повышение вашей плодовитости, поставьте кролика на алтарь или в иное особенное место в вашем доме. Если целью является увеличить плодовитость растений, кролика нужно отнести туда, где они растут. С помощью карандаша для губ красного или розового оттенка нарисуйте на животе кролика серп Луны так, чтобы рога указывали вверх. Рисуя символ, думайте о желаемой плодовитости и представляйте лунный серп как живот или утробу, которая будет питать те сферы вашей жизни, в которых необходимо повысить производительность. При желании символ можно нарисовать перманентным маркером, простой водой, лунным зельем, оливковым или кокосовым маслом. Если вы выбрали в качестве символа кролика мягкую игрушку, сделайте это с помощью воды или нанесите символ на кусочек ткани и повяжите на игрушку как нагрудник





или шарфик. С любовью положите руки на кролика или рядом с ним, визуализируя ту плодовитость, которая вам нужна. Представляйте лунный свет, льющийся сверху, как питательный дождь, на семена, которые вы хотите вырастить. Чтобы попросить у Луны поддержки и помощи в визуализации, можете произнести это заклинание:

Лунный кролик!

Я открываю это пространство для новой жизни в изобилии!

Пусть твой эликсир, дающий жизнь, прольется на плодородную землю!

Я буду питать себя любовью и светом!

Лунный кролик!

Помоги священному семени возрасти!

Лунный кролик!

Прошу, благослови меня своей магией!

Поскачи по этому полю, и пусть оно плодоносит в изобилии!

Поскачи по этому полю и подари новую жизнь!

Лунный кролик, прошу тебя!

Поскачи по этому полю и подари новую жизнь!

Положите перед кроликом какое-нибудь подношение: например, гладкие, блестящие круглые камни, цветы, травы вроде розмарина и ванили, масла — оливковое или кокосовое, либо гранат. Пусть кролик остается на этом месте,





а вы периодически делаете ему новые подношения, когда захочется, и не забудьте выразить ему благодарность, когда ваше желание исполнится.

Считается, что, если стричь волосы на растущей Луне, они будут лучше расти.



Заговор 22

Ритуал для роста и расширения

Совершайте этот ритуал на растущей Луне. Для начала вам понадобится слепить из теста или глины серп Луны, который будет представлять то, что вы хотите увеличить и расширить. Можете приготовить глиняную смесь или тесто по собственному рецепту либо купить готовые. Если планируете смешать собственную глину или тесто, у вас есть много возможностей в плане выбора рецептов и творчества. Обычное тесто можно приготовить, смешав два стакана муки с одним стаканом соли, двумя стаканами воды и несколькими столовыми ложками растительного масла, а если в вашей



местности земля богата глиной, то можете набрать некоторое ее количество и смешать с водой до нужной консистенции. Если вы живете там, где почвы в основном песчаные, то попробуйте приготовить кирпичный состав, смешав землю с водой и сеном либо другими сухими растительными волокнами, вроде конопляных. В тесто или глину можно добавить травы и масла, соответствующие вашему намерению. Например, если вы хотите расширить сеть дружеских связей, можете подмешать в тесто розмарин, поскольку он имеет стойкие ассоциации с дружбой и привязанностью. Если же вы намерены увеличить свое благосостояние, добавьте в смесь несколько монет.

Подумайте о том, что хотите увеличить и расширить, замешивая глину или тесто и придавая им форму серпа Луны. Выложите свое законченное творение на тарелку или поднос и отнесите на улицу либо поставьте на лунный алтарь. Подержите руки над глиной, представляя, как растет Луна, в ускоренном темпе, от фазы месяца до кульминации в полнолуние, и одновременно аккуратно надавливайте на тесто так, чтобы оно увеличивалось в размере, подобно растущей Луне. Также думайте о том, что символизирует глина или тесто, подобные Луне. Мысленно свяжите их энергии и представляйте, как они расширяются и увеличиваются в размерах одновременно. Можете просто оставить свое





творение на улице, подсушить на воздухе либо запечь, если хотите сохранить его в качестве талисмана. Рецепт теста, приведенный выше, можно запекать при низкой температуре 100–135 градусов Цельсия от 12 до 45 минут, в зависимости от размера и толщины вашего произведения. Проверяйте его в печи каждые несколько минут и вынимайте, когда оно практически полностью затвердеет. Эта смесь при остывании может стать еще немного тверже. Используйте эту магическую Луну как талисман, который будет сообщать расширительную способность растущей Луны всему, что вы хотели бы увеличить.



Заговор 23

Ритуал для исцеления

Попробуйте провести этот ритуал, чтобы открыться целительным энергиям Луны. По возможности выйдите на улицу, туда, где сможете видеть Луну. Если это невозможно, просто подумайте о том, как Луна вращается по своей орбите вокруг Земли, сопровождая ее в движении вокруг Солнца. Теперь представьте, что в вашем теле есть священное место — ваше собственное пространство. Вы ощущаете там какой-либо дискомфорт? Есть ли там что-то, от чего бы вы хотели избавиться?



Медленно и долго выдыхая, представляйте, что выталкиваете из своего внутреннего пространства все, что не хотите там видеть. Как только почувствуете, что оно максимально открылось и очистилось, подумайте о целительной энергии, которую хотелось бы призвать внутрь себя, энергии вечной любви и воли, жизни, обновления и возрождения. Представьте, как эта энергия поступает с лучами лунного света, отражаемого на Землю и на вас. Впитайте эту целительную силу; вообразите ее как мягкий, прохладный, очищающий поток, льющийся от Луны в ваше тело. Почувствуйте любовь к той части природы, которой являетесь, и пусть исцеляющее чувство любви, которой, как вы в глубине души знаете, вы достойны, устремится из вашего сердца, сияя и уютно окутывая вас милосердием и состраданием. Можете произнести следующее заклинание или иным образом призвать целительные энергии Луны в священное пространство внутри себя:

Я призываю в себя энергии исцеления!

Я призываю в себя живительный свет!

Я призываю в себя силы обновления!

Я призываю в себя возвращающийся свет Луны!

Луна обновляется, и я буду тоже

Светить, как полная Луна, цельная и яркая!

(Повторите последние две строки три раза, с каждым разом все быстрее и выразительнее.)





ЛУННЫЙ КАМЕНЬ



Лунный камень почитается с древних времен как за красоту, так и за магические качества. Считается, что этот минерал имеет множество мистических свойств, включая способность привлекать любовь и усиливать сверхчувственное восприятие. Предание гласит, что лунный камень становится ярче во время полнолуния или когда усиливается интуиция, и тускнеет, теряя блеск, когда Луна убывает или приближается опасность. Этот камень считается особенно счастливым для путешественников, влюбленных, предсказателей и ведьм — а вы можете носить его, чтобы привлечь удачу во все свои начинания.



Заговор 24

Ритуал для откровений во сне

Этот ритуал поможет получать откровения во сне. Напишите на листке бумаги, что бы вы хотели увидеть во сне, и поместите его под лунный свет в окружении девяти листьев ивы. Представьте, как лунный свет льется на бумагу и ли-



стья, считывает ваши намерения и увеличивает их силу. Теперь спрячьте бумагу и девять листьев между подушкой и наволочкой и перед сном мысленно подтвердите, что готовы получить откровение. После пробуждения не начинайте сразу чем-то заниматься, уделите несколько минут, чтобы вспомнить как можно больше из того, что вам приснилось, и поразмыслить над любыми ощущениями или переживаниями, которые вы получили. Даже если конкретное содержание снов вспомнить не удастся, они часто оставляют продолжительный эмоциональный след; кроме того, забытые образы и сцены из снов могут возникнуть в сознании через несколько часов или даже дней после пробуждения, если сон был ярким, но ускользнул от вас. Эти воспоминания могут быть вызваны какими-то событиями или наблюдениями, которые связывают обрывки снов с тем, что запомнилось нам подсознательно.



Заговор 25

Ритуал для вдохновения

Этот ритуал можно совершать всякий раз, когда вы ощущаете творческий тупик, или вам хотелось бы усилить вдохновение, питающее воображение. Возьмите несколько инструментов,





связанных с вашим творчеством, с собой на улице или положите на лунный алтарь либо рядом с ним. Например, если вы художник, пусть это будут кисти и палитра, а если шьете одежду — иголки и ножницы. Писатели могут взять ноутбук или записную книжку и любимую ручку. Перед началом ритуала постарайтесь сосредоточиться на Луне, а затем подумайте о том, чего бы вам хотелось достичь в результате своих творческих начинаний. Что вы надеетесь привнести в мир? Подумайте обо всем том благе, которое потенциально заключено в вашем творческом акте. Представьте эмоции, которыми будет сопровождаться созидание на благо мира, ощутите эти эмоции в сердце, внутри себя. Готовы ли вы достичь максимального творческого потенциала? Если в душе вы понимаете, что да, выразите свое желание привлечь новое вдохновение, которое поднимет вашу работу на новую высоту. Представьте, что вы буквально тянете вниз лунный свет, сжав пальцами его лучи и притягивая с неба в свои инструменты для творчества. Прикоснитесь к ним, представляя свой успех, как создаете удивительные произведения вашего мастерства. Призовите в себя силу и свет Луны, а в финале ритуала можете выразить благодарность или подтвердить свою готовность такими, например, словами:

*Луна, направь меня в моем искусстве!
Луна, войди в мое сердце!*



*Луна, пусть свет твой прольется в меня сейчас!
Луна, войди в мое сердце!*

*Давай творить магию вместе!
Давай задумаем новое вместе!
Пролейся светом в мое сердце,
И мы вдохновим миллионы!*

*Во имя лунного света!
Во имя глубины моей!
Как Луна и я того хотим,
Пусть так и случится!*

(Повторите последнюю строфу три раза.)



Заговор 26

Ритуал для привлечения любви

Этот ритуал поможет вам привлечь подходящего романтического партнера в свою жизнь. Вам понадобятся: три ягоды вишни с косточками, немного эфирного масла жасмина, ванильное или оливковое масло и горсть свежих или сушеных листьев базилика. Еще будет нужен кусочек лунного камня и аквамарина, круг из белой ткани диаметром около 15 см и отрез красной, розовой, синей или серебристой ленты.

Для начала позвольте себе мысленно погрузиться в романтические фантазии, неспешно по-



едая одну вишню за другой и не забывая откладывать косточки. Затем смажьте косточки жасминовым, ванильным или оливковым маслом, натирая им всю поверхность каждой в отдельности. Смазывая первую косточку, подумайте о себе и любви, которую готовы подарить. Подумайте обо всем том счастье и радости, которые вы могли бы принести другому человеку. Намазывая вторую косточку, думайте о любви, которую хотели бы, чтобы к вам испытывал тот, другой, и как бы вам хотелось быть рядом. Какова сущность этого человека? Какие у него вибрации? Не нужно слишком конкретизировать внешность, поскольку это может ограничить действие магии, но постарайтесь представить как можно более точно общую энергетическую вибрацию или духовные качества, которые вам наиболее близки. Натирая маслом третью косточку, представьте, что вас любят безусловно и глубоко и как вы дарите взамен такую же безусловную и сильную любовь. Позвольте этим чувствам и фантазиям наполнить ваше сердце, когда будете смазывать последнюю косточку.

Рассыпьте горстку листьев базилика поверх косточек и покатайте косточки внутри листьев, заворачивая в них. Далее выложите перед собой круг из белой ткани, который будет символизировать полную Луну. Положите косточки вишни и дополнительную щепотку листьев ба-



зилика в центр круга, добавьте лунный камень и аквамарин.

Призовите энергию Луны поучаствовать в вашей магии; представьте, как тряпичная Луна притягивает силу и магнетизм настоящей Луны, наполняя косточки, камни и базилик усиленными вибрациями. Представьте, как разрозненные энергии ингредиентов объединяются, сочетаются и сливаются, синхронизируя вибрации, которые передают сигналы в ночи, помогая человеку, достойному вашего сердца, найти вас. Соберите тканевый круг в мешочек и перевяжите сверху красной, розовой, синей, белой или серебристой лентой. Держите мешочек поближе к себе до тех пор, пока ваше желание любви не сбудется.



Заговор 27

Заговор на удачу

В период, когда Луна на небе будет приближаться к Юпитеру, планете удачи, попробуйте провести этот ритуал, чтобы повысить вероятность того, что сбудется какое-нибудь ваше желание. Вам понадобится кусок блестящей серой или серебристой нити длиной около 30 см, кусок желтой нити длиной примерно 10 см, круг из пурпурной ткани, эфирное масло или экстракт ва-



нили и тарелка молотого мускатного ореха. Для начала намажьте длинную нить маслом ванили, начиная с середины в направлении обоих концов, а затем вверх и вниз по всей длине. В процессе думайте о своем желании, позволяя себе мечтать и представлять как можно явственней, что будете чувствовать и каково это будет, когда желание исполнится. Представьте успех, которого жадете, и ощутите эмоции, связанные с его достижением. Теперь присыпьте нить мускатным орехом и втирайте в нее, продолжая думать о воплощении желания. Далее сосредоточьтесь на точной формулировке желания, повторите ее 13 раз, завязывая 13 узлов по длине нити, начиная с первого в середине, а затем по 6 узлов вверх и вниз. Теперь сверните нить в маленький круг, положите в тарелку с молотым мускатным орехом и полностью присыпьте этим порошком.

Теперь подумайте о Луне и Юпитере и представьте, как энергии этих небесных тел пропитывают нить, покрытую мускатным орехом, а саму нить вообразите электрической цепью, по которой энергия движется взад-вперед: Луна и Юпитер посылают свои энергии к вам для вашей магии, а энергетические вибрации вашего намерения устремляются к ним в ответ. Теперь очертите пальцем три круга посреди кольца свернутой нити, четко сформулируйте желание и произнесите его еще раз, с большим напором. Высыпьте



порошок мускатного ореха вместе с нитью на кусок пурпурной ткани, подберите ее края наверх и закрутите, перевязав желтой нитью, сделав три узла. Внизу получившегося кулька нарисуйте планетарный символ Юпитера и Луны в той фазе, в которой она сейчас находится.

24

Для завершения и усиления эффекта ритуала можете произнести такие слова:

*Раз-два-три, в мою ловушку попади!
Что я ищу, мне на колени упади!
Что я хочу, пускай сейчас я получу!
Я очень сильно этого хочу!
Раз-два-три, скорей приди!*



Заговор 28

Заговор для усиления страсти

Этот ритуал поможет вам усилить страсть. Вам понадобятся два или более свежих, целых листков базилика, немного эфирного масла жас-



мина, отрез пурпурной нити и белая свеча. Ритуал лучше выполнять на растущей Луне и на свежем воздухе либо у своего лунного алтаря. Зажгите белую свечу в честь Луны, ощущая в сердце восхищение и преклонение перед неопишуемой красотой Луны и ее невероятной силой. Подумайте о своем намерении осуществить заговор, взяв Луну в свидетели и союзники. Намажьте листья базилика жасминовым маслом, ласково поглаживая, — представьте, что эти листья означают вас и ваших возлюбленных, существующих или потенциальных. Если не планируете с помощью ритуала воздействовать на кого-либо, кроме себя, то представьте, что эти два листа базилика — это два аспекта вашей сущности: то «я», которое предназначено миру, и внутреннее, известное только вам, либо что это сдержанная и безудержная стороны вашей натуры.

С любовью обмазав каждый листок маслом, нежно потрите листья друг о друга, представляя, как сладостное удовольствие разливается по телу. Теперь сверните пурпурную нить в круг наподобие полной Луны, окружив ею свечу как кольцом. Призовите энергии Луны в эту нить. Сосредоточьтесь умом и сердцем на сущности лунного света и лунной энергии и представьте, что притягиваете эту энергию к себе и в нить. Теперь сверните листья в маленький



свиток и с помощью пурпурной нити перевяжите его, начиная с нижней части, по спирали вверх, стяните узел и обрежьте концы. В процессе можете произносить следующее заклинание или просто мысленно сосредоточиться на своих намерениях:

*Скрепив желание Луной и поцелуем,
Я открываюсь наслажденью!*
(Повторите три раза.)

Поцелуйте сверток из листьев, чтобы закрепить заговор. Задуйте свечу и бросьте сверток в природный водоем с движущейся водой, например в реку, либо оставьте среди дикой растительности.



Заговор 29

Ритуал для увеличения магической силы

Этот ритуал поможет открыться силам природы и ощущать связующие нити, пронизывающие всю Вселенную. По возможности проводите его в полнолуние. Выберите место, где будете работать, и в северной части расположите камень,



а в восточной — немного благовоний, выбрав аромат, который обостряет ваши чувства и погружает в мистическое настроение. В южной части пространства поставьте красную или черную свечу, а на западе — широкую чашу с водой.

Для начала сконцентрируйте внимание на окружающей обстановке; подумайте о земле под вашими ногами, которая позволяет твердо на них стоять. Почувствуйте воздух на коже и как он наполняет ваши легкие с каждым вдохом. Вдохните аромат окружающей растительности. Подумайте о других существах, которые разделяют с вами это пространство, о насекомых в почве, о птицах в небе, о белках, живущих в дуплах высоко на деревьях. Обратите внимание на Луну и представьте, как ее свет льется на вас подобно дождю; почувствуйте, как он наполняет ваше существо, словно вода сосуд. Дайте себе время проникнуться этим образом и ощущением наполненности тела лунным светом.

Теперь вернитесь мыслями к предметам, символизирующим стихии, которые вы разместили в каждой четверти священного пространства. Начните с севера и положите руки на камень или подержите над ним. Почувствуйте его энергетические вибрации и наблюдайте за ощущениями, которые они вызывают. Теперь обратите внимание на восток и благовония: наблюдайте, как движется и клубится в воздухе дым; вдохни-



те аромат и позвольте ему пробудить ваши чувства. Вдыхая, думайте о ветре, сквозящем сквозь ветви деревьев, несущем семена по всей земле в подходящее место, где они смогут укорениться. Позвольте энергии воздуха проходить через вас, визуализируя себя открытым окном и движение воздуха вокруг. Представьте энергии, которые составляют ваше тело, как мембрану, сквозь которую беспрепятственно проходит воздушный поток. Наблюдайте за тем, какие ощущения вызывает воздух, циркулирующий сквозь ваше тело, не только посредством легких, но и всего остального организма, как если бы он не создавал препятствие.

Теперь сосредоточьтесь на свече на юге вашего сакрального пространства. Подержите руки над самым пламенем, чтобы ощутить его тепло. Подумайте, какое облегчение приносит тепло замерзшему телу, о свете солнца, которое освещает и согревает наш мир днем и сопровождает нас ночью, когда светит Луна, отражая, подобно зеркалу, яркие лучи нашего светила, которого пока не видно. Энергично потрите руки друг о друга и почувствуйте, как между ладонями образуется тепло, а затем разведите руки ладонями друг к другу, подумав о жаре и ярком пламени. Призовите этот жар в пространство между ладонями и представьте, как будто держите его, — подвигайте руками вокруг шара огненной энергии и отметьте, если он стал горячее.



Теперь обратите внимание на чашу с водой в западной четверти вашего пространства. Легонько проведите пальцами по воде и отметьте ощущения на коже. Посмотрите на рябь, что возникает на поверхности воды от прикосновений, и подумайте о текучести, о том, как легко вода принимает любую форму, в которую попадает, и как буквальным образом может формировать ландшафт, вытачивая каньоны и ущелья там, где раньше был твердый камень.

Вернитесь мыслями к Луне. Представьте энергетическую нить, идущую от нее прямо к макушке вашей головы, через которую она пронизывает все ваше тело и ступни, исчезая в земле под ними. Из этого состояния попробуйте ощутить связь со всеми символами стихий, размещенными в четырех частях вашего пространства, оставаясь в центре и не приближаясь к этим предметам физически. Сосредоточьтесь на энергиях и сущности каждой стихии и подумайте о своем желании призвать эти энергии; представьте, что вы буквально притягиваете энергию от земли, воздуха, огня и воды — как их потоки устремляются к вам, соединяясь в сердцевине с той энергетической нитью, которая связывает вас с Луной.

Поднимите камень и подержите в руках, затем последовательно опустите в воду, пронесите через пламя свечи, а потом сквозь дым благовоний. Теперь поднимите камень к небу и призо-



вите энергии Луны войти в него и насладиться уединением внутри. На одной стороне камня нарисуйте лунный символ, например тройную Луну — изображение полной Луны с растущим и убывающим серпами по бокам. На другой стороне камня напишите свое полное имя, а под ним нарисуйте молнию. Держите камень рядом, когда будете заниматься магией, чтобы он усиливал ваши чары, или носите близко к телу, чтобы развить чувствительность к энергиям природы и повысить способность применять их в магической работе.

Темные участки на поверхности Луны называются лунными морями.



Заговор 30

Заговор на воплощение желаемого

Проводите следующий ритуал целиком за раз или можете повторять его до семи дней подряд в период растущей Луны. Выберите свечу того



цвета, который может послужить метафорой вашего желания. Например, если хотите, чтобы появились деньги, возьмите зеленую свечу, и коричневую — если хотите завести идеальное домашнее животное. В случае романтических намерений выбирайте красную или розовую свечу, как символ любви и привязанности, либо пурпурную, как символ страсти и духовной связи. Начните с того, что на земле или на своем лунном алтаре начертите пальцем или кончиком жезла большой круг. Подумайте о сферической форме Луны, рисуя, и представьте, что ваш круг имеет три измерения, образуя энергетическую сферу. Считайте его копией самой Луны, миниатюрой, созданной вами и содержащей всю сущность и вибрации своего гораздо более крупного двойника. Расставьте вокруг этой сферы три кристалла прозрачного кварца, два из которых расположите наверху, а один внизу так, чтобы они образовывали треугольник, а вершинами указывали в направлении центра круга. Теперь сосредоточьтесь на свече и с помощью иголки или прямой булавки выцарапайте на ней, от вершины в направлении к центру, слова или символы, описывающие то, что вы хотите воплотить. Выразите это покороче: например, если вы хотите больше денег, то просто напишите «деньги» или символ денежной единицы. Можете наносить на свечу одно и то же слово или символ снова и снова, по спирали заполняя ее по всей длине. При



желании смажьте свечу ванильным или кокосовым маслом, а затем поместите в центр круга и зажгите. Произнося заклинание, мысленно представляйте, как то, чего вы хотите, воплощается:

*Я зываю к тебе, полный круг!
Помоги мне получить, что я хочу!
Яркая Луна и чистые кристаллы,
Будьте щедры и поделитесь этим!
Принесите мне то, что я ищу!
Принесите за семь дней!*

Позвольте свече сгореть дотла, и это будет означать завершение ритуала, либо, дав ей немного погореть, затушите, повторяя ритуал в течение последующих ночей до тех пор, пока свеча не истлеет окончательно. Кристаллы и остатки воска оставьте на местах до тех пор, пока желаемое не появится.



Заговор 31

Заговор на привлечение денег

Попробуйте этот ритуал для увеличения финансового благосостояния. Положите круглое зеркало на землю или лунный алтарь в свете Луны. Призовите энергии Луны в зеркало и пред-





ставьте, как лунный свет растворяется в блестящем стекле. На поверхности зеркала расположите по кругу 13 купюр, мелочи или серебряных монет. Глядя в зеркало и представляя, как получаете богатство, произнесите следующее заклинание:

*Мое богатство светит и отражает свет, как
Луна в небесах!*

*Каждая монетка, что я потрачу, вернется мне
семью!*

*Каждая купюра, что я скоплю, привлечет еще
больше!*

*Сильнее денежный поток пусть хлынет в этот
дом!*

Медовая Луна!

Денежная Луна!

Принеси богатство мне, и поскорей!

Медовая Луна!

Денежная Луна!

Принеси богатство мне, и поскорей!

Откройте сердце, мысленно приглашая в свою жизнь и принимая усиленный поток богатства. Представьте, как делитесь этим богатством с другими и совершаете добрые дела с помощью изобильного потока, который уже на пути к вам. Улыбнитесь своему отражению, а затем уберите деньги с зеркала и положите в конверт, помеченный 13 символами финансов, нарисованными по кругу. Можете убрать и зер-



кало, поскольку оно больше не понадобится для ритуала. Часть денег раздайте, часть потратьте и еще немного оставьте для того, чтобы окончательно привести ритуал в действие.



Заговор 32

Ритуал для устранения препятствий 1

Попробуйте совершить этот простой и быстрый ритуал, который поможет в устранении препятствий для движения вперед. Организовать его нужно в такую ночь, когда облака будут заметно двигаться по небу, то скрывая, то снова открывая лик Луны. Встаньте где-нибудь на улице, когда Луна спрячется, и вспомните о препятствиях, которые мешают вашему прогрессу. Скажите про себя: «Это не облака, а мои преграды скрывают свет Луны!» Сложив губы трубочкой, подуйте в направлении неба, представляя, как ваши помехи рассеиваются и исчезают, как по команде. Когда Луна покажется из-за облаков, скажите: «Я сдуваю преграды с пути! Как проясняется лик Луны, так и мой путь становится свободен!» Глядя на не закрытую облаками Луну, представьте, как двигаетесь вперед с легкостью,





просто выдыхая или слегка дую на любые препятствия на своем пути, рассеивая их и заставляя исчезнуть в глубинах космоса.



Заговор 33

Ритуал для устранения препятствий 2

Вам понадобятся небольшой лист бумаги, ручка, черная свеча, щипцы, жаропрочное блюдо и стакан воды. На листке бумаги опишите то препятствие, которое вы хотели бы устранить или преодолеть. Держа листок щипцами над жаропрочным блюдом, сожгите бумагу в пламени черной свечи на улице при заходящей Луне. Пепел выложите в прямую линию и, переступая через нее, скажите: «Я легко переступаю через это препятствие». Затем сдуйте пепел или сметите веником, чтобы он разлетелся по воздуху, и скажите: «Я легко сметаю это препятствие». Полейте вокруг водой из чашки и произнесите: «Я смываю любые следы этого препятствия, ничто больше не стоит на моем пути!»



Заговор 34

Заговор на примирение

Этот заговор помогает разрешить конфликт и способствует миру и взаимопониманию. Наполните большую чашу кокосовой водой (или обычной водой с дополнительным ингредиентом, способствующим гармонии и дружбе, например базиликом или ванилью) — эта чаша будет символизировать Луну. Поочередно смотрите в воду и на Луну (или мысленно представляйте ее, если совершаете ритуал в помещении). Дышите медленно и как можно глубже, стараясь очистить собственную энергию, выдыхая любое напряжение, тревогу и гнев, расширяя внутреннее пространство с каждым выдохом. Когда почувствуете себя максимально спокойными и чистыми, вспомните о том ощущении умиротворения, которое возникает при наблюдении Луны, и позвольте энергии покоя пролиться из вашего сердца и Луны в чашу. Теперь посмотрите на свои руки и представьте их как стороны конфликта, который вам хотелось бы уладить. Можете нарисовать символ на каждой руке либо написать имя, если это поможет визуализации; при желании в качестве символов, означающих людей, которых вам хотелось бы примирить, можно использовать цветы. Погрузите руки — или, в случае такой





альтернативы, два цветка — в чашу с кокосовой водой и подвигайте ими внутри, обволакивая примиряющей влагой, благословленной Луной. Сожмите руки под водой, или, если это цветы, соедините их в центре чаши. Представьте мирную сцену доброго общения и взаимопонимания — например, как двое пожимают друг другу руки или смеются, либо работают дружно, успешно завершая проект. Для закрепления намерения можете прочесть следующее заклинание:

Вражда, прекратись!

Дружба, вернись!

Мать Луна!

Мир нам принеси!

(Повторите три раза.)

Вылейте воду из чаши под дерево или на цветочную клумбу.



Заговор 35

Ритуал воззвания к мертвым

Если вам хотелось бы использовать связь с Луной, чтобы получить помощь духов умерших, попробуйте ритуал воззвания к умершим близким с просьбой о помощи.



Если вам не к кому обратиться конкретно, можно попробовать провести ритуал на кладбище — это наилучший шанс привлечь внимание усопших. Выйдите на улицу, туда, где хорошо видно небесное светило; сосредоточьтесь мыслями на том духе или духах, которых вам хотелось бы призвать. Представьте Луну как огромный передатчик, готовый транслировать ваш «сигнал» по всему небу. Выскажите свои желания. Пригласите духа или духов прийти к вам, с чувством попросив их о помощи. Чтобы заручиться помощью Луны в призывании мертвых, можете прочесть такое заклинание:

Великий свет, открывающий жизнь после смерти!

Свет после тьмы!

Жизнь после смерти!

*Открой путь сквозь темноту,
укажи путь света!*

*Попроси усопших прийти,
навестить меня сегодня!*

Я призываю душу, которая пребывает в тебе.

Я прошу, Луна, помоги!

Приведи мне того, кого я назову сейчас,

Приведи его в сияющем теле!

Назовите полное имя человека, добавив: «Я призываю тебя! Я прошу тебя прийти ко мне, сюда, сейчас!» Повторяйте просьбу до тех пор,



пока не почувствуете присутствие вызываемого духа. Если установить контакт не получается, попробуйте вызвать другого духа или провести ритуал в другой раз.

Когда почувствуете, что дух находится рядом, сосредоточьтесь на вопросе, который вас беспокоит, и четко попросите той помощи, которую хотели бы получить от духа. Запишите свою просьбу на небольшом листке бумаги и плотно сверните его, обвязав посередине красной нитью. Этот свиток можно оставить на могиле человека, к духу которого вы воззвали. Можете также спрятать его в темном месте на природе — например, в дупле упавшего дерева, закопать в землю или засунуть между корнями деревьев.

Средняя температура Луны при полной освещенности Солнцем составляет 260 градусов по Фаренгейту (127 по Цельсию), в темноте же ее температура падает до -280 градусов по Фаренгейту (-173 по Цельсию)!





Заговор 36

Ритуал привлечения денег

Попробуйте провести этот ритуал, чтобы увеличить приток денег к себе. Начертите на бумаге большой круг, примерно в то время, когда новая Луна едва появится на небе. В первый день отчертите в круге тонкий серп месяца и заполните его знаками денежной единицы или другими символами финансов, нарисованными красным или зеленым цветом. С каждым днем заполняйте все больше пространства круга, в соответствии с ростом освещенной части Луны. Нарисовав символы, поведите по ним кусочком базальта, представляя, что заряжаете их силой притяжения, которая будет привлекать к вам деньги как магнит. Темные участки, видимые на поверхности Луны, — называются лунными морями. Они образовались в результате извержений древних вулканов. Мысленно свяжите кусочек базальта, который держите в руках, с лунным базальтом, и подумайте о том, что как Луна способна притягивать к себе воды океанов, так и вы сможете притянуть к себе желанные деньги. Продолжайте ритуал каждую ночь, пока Луна не станет полной, а ваш круг не заполнится денежными символами. В ночь полнолуния покройте изображение, которое у вас получилось, блестя-





щими монетами, вынесите его под свет полной Луны, положив кусочек базальта на монеты в центре круга. До восхода солнца соберите монеты в мешочек, а кусок базальта оберните бумагой с кругом и положите в тот же мешочек. Далее, как можно скорее постарайтесь раздать все эти монеты, кроме одной. Оставьте бумагу, базальт и одну монету в мешочке и носите с собой в кошельке, бумажнике, сумке или кармане. Когда получите больше денег, чем ожидали, отложите немного в этот мешочек, чтобы привлечь еще больше.



Заговор 37

Защитный ритуал

Возьмите фотографию человека, которого вы хотели бы защитить, и положите поверх зеркала или на кусок белой бумаги. Если у вас нет нужного фото, можно заменить его небольшим кусочком бумаги, на котором будет написано его полное имя. Если у вас получится достать немного волос этого человека, их можно положить на фото или поверх имени. Далее зарядите лунный камень светом Луны, попросив ее силу напитать минерал. Представьте, как собственные энергии лунного камня устремляются к Луне и соединя-





ются с потоком ее энергий. Как только камень будет готов, положите его на зеркало или белую ткань, прямо поверх имени человека или фото. Прижмите лунный камень пальцем и обведите им вокруг имени или фотоснимка, сделав таким образом 13 полных кругов. Затем снова поместите лунный камень прямо на фото или имя и оставьте так до тех пор, пока срочная необходимость в дополнительной защите не перестанет быть актуальной.



Заговор 38

Ритуал продуждения сверхчувственных способностей

Этот быстрый в исполнении ритуал поможет открыть, активизировать и усилить способность к сверхчувственному восприятию. Выйдите на улицу под лунный свет, приложите ко лбу лунный камень — прямо к переносице, где, как считается, находится чakra третьего глаза, центр экстрасенсорного восприятия. Старайтесь сконцентрироваться на энергии в этой точке вашего тела, попробуйте представить ее вихревой поток, который движется все быстрее. Призовите энергии Луны в лунный камень и в свою эне-



тическую ауру для просветления, которое расширит ваше восприятие. Теперь уберите лунный камень со лба, но продолжайте держать в руке, представляя, как вихрь энергии чакры третьего глаза распространяется вовне и как в его центре образуется широкий проход, через который поступают различные образы и впечатления. Держите лунный камень рядом, занимаясь экстра-сенсорной работой, или носите с собой поближе к телу, чтобы он способствовал общему росту ваших экстрасенсорных способностей.



Заговор 39

Заговор на получение откровения

Этот заговор поможет приобрести свежий взгляд на запутанную ситуацию. Возьмите колоду Таро и выйдите под лунный свет. Вытяните Аркан «Луна» и разместите перед собой, а остальную колоду положите под нее. Некоторое время наблюдайте за Луной и позвольте ее энергиям проникнуть в вас; призовите их также напитать вашу колоду Таро. Свободно перетасуйте карты, думая о проблеме, которая вас беспокоит. Затем сожмите кулак и поднимите



руку к глазу, как будто это труба перископа. Посмотрите на Луну через маленькое отверстие в кулаке. Если у вас есть ведьмин камень (камень с естественной дырой в нем) или раковина с естественным отверстием, можете использовать их вместо кулака. Смотрите на Луну расфокусированным взглядом, стараясь расслабиться до степени трансового состояния, в котором можно получать видения. Если это у вас еще не получается, все равно уделяйте внимание любым ощущениям и впечатлениям, которые могут посетить вас в процессе этой практики. Когда закончите, вернитесь вниманием к колоде Таро: посмотрите, как лунный свет заливает карты, и представьте, что он способен вызвать откровение. Можете произнести следующее заклинание, чтобы попросить Луну о дальнейшей помощи, либо выразите это своими словами:

Всезнающая Луна!

Всевидящая Луна!

Помоги мне узнать!

Помоги мне увидеть!

Покажи мне то, что скрыто!

Открой мне правду, которую я ищу!

Открой мне то, что я должна узнать!

Покажи мне, Луна!

Просвети меня, Луна!

Пролей на меня свет истины!





Подняв глаза к Луне, прикоснитесь к разложенной колоде Таро и выберите любые карты, которые, как вам кажется, чем-то выделяются. Попробуйте истолковать их, чтобы прояснить беспокоящий вопрос. Также будьте внимательны к снам на протяжении нескольких ночей после совершения ритуала, поскольку нужная информация и откровения могут прийти с некоторым опозданием.



Заговор 40

Ритуал для обретения силы

Этот ритуал помогает обрести смелость и ощущение внутренней силы, когда вы сомневаетесь в себе. Готовясь к ритуалу, подумайте, какое животное кажется вам символом той силы, которую хотелось бы иметь. Например, можно выбрать крокодила за то, что он вызывает страх, или медведя — за его могучую силу, волка — за бдительность и готовность к защите. Можно рассмотреть и менее очевидный выбор, вроде черепахи — за ее врожденную способность защищаться. Выберите животное по душе, соответствующее вашей цели, которое символизирует ту силу, которую вы хотите восстановить или приобрести. В ходе ритуала предполагается



представить себя этим животным, и для облегчения задачи можно нарисовать это существо на своем теле или даже надеть маску либо костюм, его изображающие. Также можно использовать готовые рисунки, фотографии или фигурки животного для концентрации внимания; прекрасным подспорьем будет даже мягкая игрушка. Когда будете готовы начать, подумайте о силе того животного, которого выбрали, — мысленно представьте с позиции наблюдателя, как оно проявляет свою силу. Ощутите восхищение мощью и достоинством этого животного, а затем смените ракурс наблюдения так, как будто смотрите на происходящее его глазами. Постарайтесь вместить свое сознание в тело животного и представьте, как это тело расширяется и становится огромным. Вообразите себя животным, проявляющим невероятную силу. Ощутите свое тело как гигантскую версию этого животного и представьте, как огромная мощь, исходящая от него, устремляется в направлении Луны, которая, в свою очередь, направляет встречную энергию. Представьте, как потоки энергии пересекаются, смешиваются и переплетаются. Подумайте о силе Луны, которая способна притягивать воды океанов, и вообразите, что вы обладаете этой силой, привлекая океаны к себе одним взмахом рук. Также вспомните, как Луна пробуждает ночных животных и предупреждает





дневных о том, что им пора спрятаться и отдохнуть. Представьте, что обладаете этой властью над животным миром, ощутите, как ваши энергии сочетаются с властью Луны, и сосредоточенно направьте ее энергии в свое тело, которое до сих пор подобно гигантскому зверю. Впитав максимальное количество лунной энергии, представьте, как ваше тело медленно возвращается к обычной форме и размеру, но теперь содержит в себе всю силу и мощь Луны и того животного, которое вы призывали.



Заговор 41

Заговор на успех

У каждого из нас разное понятие успеха, поэтому, совершая данный ритуал, важно определить, что такое успех именно для вас. Как это выглядит, как ощущается? Какого результата вы хотите добиться? Даже если вы не очень определились в своих желаниях, с помощью этого ритуала можно повысить уровень везения, открыть нужные двери для движения вперед. Какой бы успех вас ни интересовал, Луна поможет воплотить желаемое. Выберите время, когда она будет в растущей фазе и в знаке зодиака, покровительствующем успеху, который вас ин-



тересует. На маленьком листке бумаги опишите свои чаяния максимально четко и коротко, формулируя их в утвердительной форме и так, как будто они уже осуществились. Положите листок бумаги под прозрачную чашу, наполненную водой, а в чашу опустите лунный камень и плавающую свечу. Зажгите свечу, поочередно концентрируясь мыслями на Луне и образе успеха. Окружите свечу 13 маленькими белыми цветами или лепестками, опуская их на воду один за другим, одновременно формулируя свои желания. Выражайте их собственными словами и всякий раз добавляйте похвалу Луне, например: «Могущественная Луна, что движет воды Земли, прошу, помоги мне сдвинуть горы и обеспечь мне успех!» Оставьте чашу постоять под лунным светом подольше, только не оставляйте зажженную свечу без присмотра и закончите ритуал до восхода солнца, после чего выньте свечу и цветы из воды. Цветы разложите по кругу на земле и так оставьте. Воду вместе с лунным камнем вылейте в бутылку или банку, снаружи которой с помощью клейкой ленты закрепите листок бумаги, где вы описали свой успех, — но надписью внутрь бутылки или банки, чтобы ваши слова как бы омывала заключенная в ней жидкость. На внешней стороне листка нарисуйте Луну — полную, растущую или тройную. Это зелье можно наносить на тело или любые значимые объекты или инструменты, которые будете использовать





для достижения успеха. Например, если вы хотите быть успешным художником, обрабатывайте зельем кисти и холст, а также наносите его на запястья перед началом творческой работы.



Заговор 42

Заговор на уменьшение вспыльчивости

Если вы кажетесь себе слишком раздражительными, попробуйте совершить этот ритуал, чтобы успокоить нервы и мысли. Наполните стакан холодной водой и возьмите с собой на улицу под лунный свет. Аккуратно потрите этим стаканом лоб, говоря следующее:

*Спокойная Луна, прохладная Луна!
Тихая и мирная Луна!
Как ты ослабляешь солнечный свет,
Ослабь мою вспыльчивость!
Раствори все, что раздражает!
Рассей все, что задевает!
Сделай меня спокойной и хладнокровной,
Как твой небесный свет!*

Выпейте воду и глубоко подышите, представляя, как вдыхаете свежий, прохладный свет Луны.



Другие ритуалы 5 Ритуал для обретения спокойствия

Этот ритуал помогает обрести спокойствие, когда вы ощущаете тревогу или нестабильность. В идеале его стоит совершать на открытом воздухе там, где видно Луну. Возьмите тарелку или небольшую плоскую коробку и наполните песком с горкой. Также вам понадобятся несколько камней, ассоциируемых с Луной. Можете выбрать лунный камень, кристалл кварца, вулканическое стекло, аквамарин, серпентин или любой белый или серый камень — круглый или напоминающий лунный серп. Далее с помощью небольшой палочки, кисти или вилки аккуратно разровняйте песок, в процессе думая о связи Луны и океана, приливах, которые обращают камни в тот песок, который сейчас находится прямо перед вами. Представьте, как волны океана набегают и отступают прочь, снова и снова, согласовывая свой ритм с движением Луны. Начертите на песке несколько символов, какие захочется, например спирали, лабиринт или симметричные ряды волнистых линий. Можно также возвести из песка мини-кратеры, напоминающие поверхность Луны. Теперь подумайте о себе, крошечном создании на планете, которая



и сама достаточно мала в масштабах необъятной Вселенной. Расположите несколько выбранных камней на поверхности песка, размышляя о себе и других людях и природных объектах, которые вы любите, которые живут здесь, на Земле, рядом с вами, вращаясь в пространстве, как движется Луна вокруг Земли, и как наша Солнечная система обращается вокруг галактики.

Подумайте обо всех людях и животных всех эпох, которые обретали утешение, глядя на Луну, этот верный спутник Земли. В такой огромной Вселенной может быть очень одиноко, но сознание того, что наша планета не одна совершает свой путь по галактике, помогает не чувствовать разобщенность столь остро. Возможно, сама эта уединенность Луны, ее одиночество вызывает не тревогу, а, наоборот, непоколебимый мир и покой в душе, ощущение своего места во Вселенной, права на это место и отсутствие необходимости в каких-то внешних доказательствах, одобрении или понимании этого. Расположите на песке еще несколько камней, думая о чувстве мира и желаемой гармонии. Если хотите, опуская на песок каждый камень, представляйте то, что вам хотелось бы привлечь в свою жизнь. Потратьте на эту игру с песком и камнями столько времени, сколько готовы, позволяя энергиям Луны в небе проникать в вас. Оставьте свое творение на улице



или перенесите на алтарь, чтобы успокоить себя перестановкой камней в следующий раз, когда будете испытывать сильное волнение.



Заговор 43

Заговор на трансформацию

Этот заговор подходит для тех случаев, когда вы ощущаете необходимость изменить что-то в своих энергиях. Постарайтесь проводить его так, чтобы по времени он совпал с транзитом Луны по тому астрологическому дому или знаку, который благоприятен для ваших текущих намерений и тех изменений, которые нужны. Например, если чувствуете, что заскучали, этот ритуал будет эффективнее в период прохождения Луны по Скорпиону, знаку страсти и возбуждения. А если вам кажется, что последнее время вы как-то замкнуты эмоционально, и хочется открыться и быть более чувствительными, попробуйте провести ритуал в период транзита Луны через знак Рака, управителя эмоций. Какой бы выбор вы ни сделали, вам понадобятся два больших кристалла кварца (лучше неидеальной формы, поскольку они немного пострадают во время работы), а также защитные очки. По возможности



вынесите кристаллы на улицу, подальше от света городских огней, но если это невозможно, то можете провести ритуал в помещении, но тогда расстелите на месте проведения защитную ткань, чтобы было проще очистить пол от фрагментов кристаллов, которые могут отколоться. Наденьте защитные очки, возьмите в каждую руку по кристаллу и поднимите их вверх, в направлении Луны. Представьте, что кристаллы притягивают лунную энергию. Ощутите лунные вибрации в своем теле и четко визуализируйте Луну. Сознательно притягивайте ее энергию к себе и к кристаллам и вообразите, как между ними образуется связующая энергетическая нить. Теперь мысленно сосредоточьтесь на трансформации, которую хотели бы испытать. Можете выбрать простой образ в качестве символа трансформации — мотылька, раскрывающийся лотос или Луну, что появляется из-за тучи или поднимается над горизонтом. Сконцентрируйтесь на этом визуальном символе и представьте, что он помещается на связующую нить лунной энергии между кристаллами. При желании можете произнести следующее заклинание, чтобы выразить намерение своей магической работы:

Изменчивая Луна!

Луна в вечном движении

от света к тьме, от тьмы к свету!

Пробуждающая тени в ночи!



*Преображающая все своим светом!
Поделись со мной, Луна,
своей волшебной силой!
Измени мою ситуацию,
смени декорации!
Не может все так оставаться!
Новый путь должен открыться этой ночью!
И я хочу его открыть!
Движением Луны пусть откроется новый путь!
Светом Луны пусть будет освещен этот путь!
Силой Луны, пусть с него будет не свернуть!
По тропе моих мыслей
к вершинам Луны,
новый путь лежит предо мной,
преображение грядет!*

Теперь расслабьте руки и подержите кристаллы по бокам так, чтобы их вершины указывали вниз, на землю. Затем поднимите кристаллы перед собой, но направьте вниз и от тела. Начните с силой натирать их друг о друга, не забывая держать вершинами вниз и подальше от себя — на случай, если будут отлетать осколки. Через несколько секунд трение создаст в кристаллах пьезоэлектрический эффект, от чего они засветятся. Если этого не произошло, попробуйте потереть кристаллы в другом месте или интенсивнее. Пока кристаллы светятся, продолжайте визуализировать выбранный символ трансформации и мысленно проецируйте этот символ на сияющие



кристаллы. Когда почувствуете, что накопили достаточно энергии, четко визуализируя желаемую трансформацию, представьте, как накопленная энергия выходит из кристаллов в направлении Луны. Вместо этого можно положить их в специальный мешочек или коробку, чтобы держать при себе для поддержки в процессе трансформации, особенно если понимаете, что это займет продолжительное время, — в этом случае не выпускайте энергию, направьте накопленную энергию в кристаллы, и пусть она будет заключена там, связывая вашу визуализацию и намерение ритуала.

Китайский поэт Ли Бо написал множество знаменитых стихотворений, посвященных Луне.



Заговор 44

Заговор на обретение мудрости

Если вы хотите стать мудрее и открыться новому знанию, попробуйте провести этот ритуал. Вам понадобится кусок жадеита, желательно гладкий и относительно плоский с одной стороны. Поместите минерал под лунный свет



на улице или около окна, где он сможет впитывать лунные лучи. Рядом с камнем поставьте белую, темно-синюю, золотисто-желтую или серую свечу. Прежде чем сосредоточиться мыслями на Луне, выкиньте из головы все лишнее; затем подумайте о ее размере, о том, как она вращается вокруг своей оси и движется по орбите вокруг Земли и Солнца. Визуализируйте эти движения, происходящие снова и снова, с течением времени сохраняющие вечное значение, независимые от мелочей и капризов судьбы. Подумайте о свете Солнца, который падает на Луну и отражается на Землю. Зажгите свечу, позволяя ощущению сияющего лунного света расширяться внутри себя. Прикоснитесь кончиками пальцев к жадеиту, призывая Луну сообщить свою вечную мудрость этому камню. Можете произнести в процессе следующее заклинание:

*Луна, такая большая и яркая,
расширь мое сознание!
Расширь мое сознание!
Раскрепости мой разум, чтобы мне постигнуть
все таинства твоего сияния.
Подари мне мудрость!
Подари мне свет!
Расширь мое сознание и просвети меня!
Подари мне мудрость!
Подари мне свет!
Расширь мое сознание и просвети меня!*





Глядя на пламя свечи, откройте сознание любым мыслям и образам, которые будут проникать в него. Когда почувствуете, что получили достаточно откровений, задуйте свечу. Теперь сядьте в удобном положении или лягте, а жадеит положите на лоб. Закройте глаза и снова позвольте мыслям течь свободно. Уделяйте внимание всему, что будет приходить на ум. Когда закончите, возьмите ручку и бумагу и запишите любые новые идеи или возможности для решения проблем, которые придут в голову. Держите жадеит поближе к телу либо используйте для концентрации в процессе медитации — или обучения, чтобы он помогал вам впитывать новую информацию.





Глава 8

Год лунной магии

В этой главе вы найдете рекомендации по организации магической работы на протяжении года, включая ритуалы, приуроченные к разным сезонам, и соответствия, отражающие суть изменчивых состояний природы. Кроме того, для каждого месяца будет дано описание общего потока его энергии и приведен список сезонных лунных символов, а также ритуалы для фаз полнолуния, темной Луны и новолуния в каждом месяце. Если вы живете в Южном полушарии, сезонные энергии будут у вас сильно отличаться, поэтому, чтобы получить актуальные характеристики, прибавляйте по полгода к тому или иному месяцу. Например, март, как он описан здесь, будет соответствовать сентябрю в Южном полушарии, а декабрь — июню. Работая с энергиями Луны в течение всего года, вы будете усиливать эффективность своей магии, а также связь с Луной и понимание ее.





ЯНВАРЬ

Январь может быть очень тяжелым месяцем, особенно для тех, кто ждет не дожидается более длинных и светлых дней, что впереди. Природа замирает, как и мы, поэтому возможно ощущение буквально замерзания всего существа! Совпадение начала нового года с началом января может показаться странным, поскольку все, чего нам хочется, — это свернуться под одеялом и не вылезать оттуда до весны; однако мир приглашает нас принять новое начало, снова обрести самые возвышенные надежды и цели и устремиться к их воплощению с непоколебимым упорством и амбициями. Это трудная задача, и никто не обязан ее выполнять, несмотря на сильное давление со стороны общества, побуждающее всех записать так называемые новогодние клятвы, печально известные тем, что никогда не выполняются и обычно сосредоточены на том, что человек обещает никогда больше не делать, а не на намерениях что-либо создать. Впрочем, не стоит предаваться самобичеванию и давлению окружающих, это не лучший фактор мотивации. Находя собственные способы радостно отметить начало нового года и оптимистически взглянуть в желанное будущее, мы повышаем уровень собственных вибраций, и это помогает оставаться сильными и бодрыми в течение долгой зимы. Энергия праздника и новых начинаний, которая царит в новогодней атмосфере, может быть очень качественным топливом для вашей магии в январе. Это благоприятный момент, чтобы пересмотреть свои мечты

и совершить ритуалы, которые помогут им воплотиться. Кроме того, это удачное время для усиления защиты, чтобы войти в новый год смело и с большей уверенностью в себе.

Сезонные лунные символы: лед, снег, виноград, вино.

Цвета: белый, серебряный, серый, черный.

Животные: волк, снежная сова.

Фольклорные названия: волчья Луна, Луна духов, старая Луна, ледяная Луна.



Заговор 45

Ритуал для обеспечения успешного года для фазы полнолуния

Первое полнолуние года дает чудесную возможность закрепить свои намерения расти и развиваться в наступившем году. При желании можно провести этот ритуал в канун Нового года или в ночь на 1 января, независимо от фазы Луны. Вам понадобятся небольшое круглое зеркало и серебряная или белая свеча. Возьмите свечу в руки и подумайте о своих желаниях на грядущий год; представьте успех, которого вам хотелось бы достичь, и, что еще более важно, постарайтесь



живо вообразить и ощутить в своем теле эмоции, которые будете переживать, когда желания сбудутся. Накапливайте как можно больше энергии, чтобы начать излучать ее далеко за пределы своего физического тела. Помните, что эта энергия находится под вашим контролем, и вы можете направлять ее по любым каналам, каким захотите, чтобы создать астральные связи между тем, чего хотите, и вибрацией, которая может это осуществить. Для максимальной эффективности визуализации должны быть эмоционально заряжены — теми эмоциями, которые наполнят вас, когда желания сбудутся. Взгляните на Луну, затем зажгите свечу, представляя, что это искра, которая приведет в движение силы, способные выполнить ваше магическое намерение. Поддержите маленькое зеркало перед собой, глядя на свое лицо, и скажите себе, что это лицо человека, заслуживающего успеха. Представьте, как все ваши заветные мечты исполняются, уверенно улыбнитесь отражению, а затем положите зеркало на плоскую поверхность и отнесите на открытый воздух под свет, чтобы оно впитало магическую силу полной Луны, что поможет усилить эффект ритуала. Заберите зеркало в дом до рассвета; можете носить его с собой или держать в особом месте в доме. Смотрите в это зеркало на протяжении года, напоминая себе, что у вас есть уверенность в том, что вы в силах воплотить мечты.



Заговор 46

Заговор для защиты себя и дома для фазы новолуния

Возьмите кусочек оникса и положите где-нибудь на свежем воздухе или на свой алтарь после того, как появится первый проблеск новой Луны. Окружите оникс меньшими по размеру кусочками этого камня, каждый из которых будет означать члена вашей семьи. К западу от оникса поставьте белую свечу, символ растущей Луны; к востоку от оникса — черную свечу, символ убывающей Луны, а к северу от оникса — красную свечу, символ полной Луны. Зажгите каждую свечу отдельной спичкой и положите эти спички таким образом, чтобы они находились между свечами, сгоревшими головками глядя в сторону от оникса. Представьте треугольник, образованный свечами, и лунные энергии, которые он символизирует как щит, защищающий ваш дом, вас и вашу семью. Подумайте о силе и прочности оникса, которые трудно поколебать. Представьте, что сгоревшие головки спичек отгоняют любые опасности и негатив, которые вам угрожают. Вообразите концентрические сферы защитной энергии, окружающие вас, каждого члена вашей семьи и дом, как эти сферы становятся прочнее и крепче по мере того, как рас-





тет новая Луна, постепенно переходя в стадию полнолуния. Совершайте эту мысленную работу, прикоснувшись пальцами к центральному кусочку оникса. Чтобы завершить ритуал, можете произнести следующее заклинание либо просто завершите визуализацию, направив ее энергию в кусочек оникса в центре и представив, как эта энергия излучается и на остальные кусочки:

*Да пребудет защитная сила Луны
со мной и моим домом!*

*Пусть Луна приглядывает за мной и всем моим,
где бы мы ни были!*

(Повторите три раза.)

Поместите самый большой кусочек оникса где-нибудь в районе «очага» в вашем доме, будь то у камина, в гостиной или на кухне — в любом месте, где собирается семья и где все чувствуют себя максимально комфортно. Раздайте всем членам семьи по маленькому кусочку оникса, а один держите при себе в качестве защитного амулета. Каждую из сожженных спичек закопайте в землю или спрячьте где-нибудь неподалеку от вашего жилища: одну перед главным входом — можно засунуть под дверной коврик или спрятать за большое растение в горшке или статуэтку, а двум оставшимся нужно найти место по обе стороны дома сзади. Также спрячьте их или накройте слоем земли — но не нужно прятать их настолько



хорошо, чтобы магия перестала работать, достаточно скрыть от глаз. Пряча спички, представляйте, что каждая из них будет отгонять любые опасности, которые могли бы угрожать дому.

В каждой культуре на Земле есть свои легенды и предания, связанные с Луной.



ФЕВРАЛЬ

Февраль приносит с собой первые признаки и обещание того, что теплые дни вернутся, — рано или поздно, все равно! Дни понемногу становятся длиннее, и можно почувствовать, как жизненные энергии земли начинают просыпаться под ее поверхность. Становится легче найти мотивацию для действий, и внутренняя сила увеличивается по мере того, как мы начинаем снимать с себя темные покровы зимы. Сейчас особенно эффективна магия, связанная с очищением, а также любовью, сладострастием и романтикой. День святого Валентина напоминает миру, что любовь — это повод для праздника, так что февраль — прекрасное время для заговоров на привлечение любви и усиление страсти. Древние римские празднества луперкалии, посвященные сладострастию и плодородию, проводились как раз в феврале.



Сезонные лунные символы: лед, зеркало, источники, колодцы, белая роза.

Цвета: белый, красный, пурпурный.

Животные: белая корова, волк, змея.

Фольклорные названия: снежная Луна, голодная Луна, бурная Луна.



Заговор 47

Ритуал для привлечения любви для фазы полнолуния

Совершайте этот ритуал на свежем воздухе около колодца, ручья, океана или иного водного источника (если это невозможно, можно заменить их чашей с заряженной водой, которую по завершении ритуала можно вылить где-нибудь на улице). Встаньте под лунным светом и призовите Луну в свидетели ритуала. Спрячьте маленький локон своих волос в цветок белой розы, представляя того возлюбленного, которого вам хотелось бы привлечь, и ощущения в теле и душе, которые он будет вызывать. Нежно проводя пальцами по лепесткам, призовите энергии Луны сообщить свою силу вашей магии, представляя, как они притягиваются в цветок. Затем, неотрывно глядя на полную Луну, бросьте розу в воду, загадав желание встретить любовь.



Заговор 48

Ритуал очищения для фазы новолуния

В период темной Луны можете совершить этот ритуал, чтобы избавиться от любых негативных и вредоносных энергий и структур, которые, как кажется, мешают вам в реализации своего потенциала. Подержите кубик льда в руке, представляя его небольшим кусочком лунной энергии, исполненным умиротворяющей и очищающей силы, которая способна очистить вашу жизнь от нежелательных влияний так же легко, как и заставить волны океана смывать песок. Призовите энергии Луны войти в кубик льда, затем натрите им лицо и руки, представляя, как выталкиваете из своего тела все негативные энергии, от которых хотите избавиться. Представьте в самом сердце своего существа источник яркой и мощной энергии и распространите ее по всему телу, вычищая все ненужное; вообразите, как эти нежелательные энергии уходят в кубик льда. Теперь зажгите белую свечу и подержите ее в одной руке, слегка наклонив над жаропрочной поверхностью, которая удерживает воск. Проведите кубик льда сквозь пламя, стараясь сделать это так, чтобы талая вода не попала на фитиль свечи и не затушила ее. Не обязательно





растворять лед полностью — просто проведите его сквозь пламя несколько раз или подержите достаточно близко к огню, чтобы он таял. В процессе думайте, как яркий солнечный свет отражается от поверхности луны и как этот отраженный свет Луны нарастает и возвращается после того, как пропадает в темноте. Представьте, что вас тоже постепенно заливают свет, подобно тому как он заполняет Луну каждый месяц в фазе роста. Оставшийся лед подержите на блюдце, помещенном на алтаре либо рядом с камином, внутри помещения, до тех пор, пока не растает, либо поместите где-нибудь снаружи, чтобы он растаял там, если погода позволяет. Талую воду вылейте под какое-нибудь дикое растение. В качестве альтернативы можно взять кусочек льда на улицу и разбить молотком на твердой поверхности, представляя, как негативная энергия, которую вы изгнали из своего тела в этот лед, распадается и разлетается на куски в процессе.

МАРТ

Март — месяц весеннего равноденствия, и это период масштабных изменений энергии: природа переключает режимы в поисках нового равновесия, и весь наш внешний и внутренний мир пребывает в состоянии постоянного движения — мы адаптируемся к сезонным изменениям. В марте можно ожидать

самых неожиданных событий; это время бдительности и осознанности, но с другой стороны — как раз пора ослабить защиты, чтобы смело и с энтузиазмом ловить волны возбуждающей, непредсказуемой энергии. Страх может сильно сдерживать и даже парализовать движение, даже если опасности, которых мы ожидаем, маловероятны, — но может быть просто изгнать чувство тревоги из сердца, когда весь мир вокруг переживает стремительную трансформацию, приводящую к невероятным событиям. Неожиданные препятствия, непредвиденные опасности и странные обстоятельства, конечно, могут осложнять жизнь, хоть это всегда так, однако если вы все же встречаете март не в своей тарелке, не удивляйтесь. Пришло время обновления и воссоздания основ, устоев, корректировки позиций, пока снова не найдется та, в которой мы будем ощущать стабильность и равновесие. Это удачная пора для магии, направленной на укрепление смелости и усиление защит, что позволит вам открываться неожиданным позитивным и благоприятным возможностям, которые несут с собой все ускоряющиеся потоки энергии весны.

Сезонные лунные символы: трилистник, камни в форме полумесяца или лунного серпа, яйца, камни в форме яиц, монеты, гладкие и круглые блестящие камни.

Цвета: белый, зеленый.

Животные: кролики, лягушки, змеи.

Фольклорные названия: червивая Луна, сочная Луна, воронья Луна.



Заговор 49

Заговор на обретение стелости и защиты для фазы полнолуния

Поместите зеркало на плоскую неподвижную поверхность на свежем воздухе или около окна, чтобы оно могло вбирать энергию полной Луны. Возьмите небольшой серебряный предмет — кольцо, подвеску или монету — и положите его в центре зеркала. К востоку от серебряного предмета разместите кусочек аметиста, к югу — осколок вулканического стекла, а к западу — небольшой аквамарин. На серебряный предмет положите кусочек кристалла кварца, а на него — лунный камень. Посмотрите на свое отражение в зеркале, частично закрытое серебряным предметом и окруженное камнями с лунными свойствами, которые излучают мощные благотворные энергии. Представьте себя защищенными и сильными, охраняемыми непроницаемым светом, который сияет внутри вас так ярко, что никакие опасности и тьма не способны пробить эту преграду. Для концентрации на своем намерении можете прочесть следующее заклинание:

*Землей в моем сердце, Луной над моей головой!
Луной и Землей в моем теле и душе!
Огнем в моем животе и ветром за моей спиной!*



*Я под защитой самой природы, а мои враги
слабы!*

Мощью океанских волн за мной!

Силой земли подо мной!

Силой Луны надо мной!

Силой диких тварей подле меня!

*Я под защитой самой природы, а мои враги
слабы!*

Всех моих врагов сдувает ветром,

а препятствия обращаются в пепел!

*Вся грязь смывается водой, все опасности
зарыты в землю!*

*Я под защитой самой природы, а мои враги
слабы!*

Я под защитой всех стихий!

Я под защитой Земли и Луны!

Я под защитой от всех напастей!

Я смело выхожу на встречу с миром!

Мои враги слабы,

А я под защитой самой природы!

*Я под защитой самой природы, между Землей
и Луной!*

Заверните камни и серебряный предмет в кусок зеленой или светло-серой ткани и перевяжите серебряной или белой лентой (в зависимости от того, какой серебряный предмет вы использовали, можете оставить его в связке или, если это кольцо или иное украшение, можете





держат его отдельно, чтобы носить на себе). На связке нарисуйте круг, символ полной Луны, после чего подержите в руке и повторите следующее заклинание, представляя, как энергии камней подзаряжаются и усиливаются энергиями полной Луны:

*Мой путеводный свет, сияние полной Луны,
Я следую потоку, не встречая преград!*

(Повторите три раза.)

Носите связку с собой для защиты и смелости.



Заговор 50

Заговор на удачу для фразы новолуния

Этот ритуал поможет привлечь благосклонность судьбы и увеличит вероятность позитивных и приятных событий. Проводите его, когда растущий серп Луны будет опускаться к горизонту вскоре после заката. Найдите или сделайте сами фигурку или иной объект, похожий на кролика, и намажьте жасминовым маслом. Подержите над головой кролика кристалл кварца, потирая камень пальцами и представляя, как вам неожиданно и крупно везет. Представьте,



как энергия ваших мыслей соединяется с энергиями Луны и направляется в кристалл, а затем в кролика. Положите кристалл перед кроликом и сконцентрируйтесь мыслями на Луне — подумайте, что серп Луны напоминает чашу, готовую пролить на вас все блага, которых пожелаете. Сложите руки в форме чаши, как бы собирая в них лунный свет, и символически выпейте содержимое ладоней, представляя, как вбираете в себя силу и энергию лунного света. Оставьте кристалл где-нибудь на открытом воздухе, там, где его никто не сможет найти, а кролика носите с собой или поставьте где-нибудь на видном месте в доме, лучше у входа.

АПРЕЛЬ

Апрель — время питания и обновления, поскольку во многих местах на земле резко повышается уровень влажности и скорость роста положительных температур. Это идеальное время для новых начинаний, которые вы планировали еще в январе, но, вероятно, не успели приняться за дело. Сейчас полезно вспомнить, что хорошего есть в вашей жизни, уделить внимание отношениям и привлечь больше любви.

Сезонные лунные символы: яйца, камни в форме яйца, гладкие, круглые камни, предметы в форме капли, пузыри.



Цвета: белый, серебристый, светло-зеленый, бледно-серый, пастельный голубой.

Животные: маленькие птицы, кролики, утки.

Фольклорные названия: розовая Луна, яичная Луна, заячья Луна, Луна первой травы.



Заговор 51

Ритуал для процветания в любви для фазы полнолуния

Этот ритуал поможет вам открыть свое сердце, чтобы отдавать и получать еще больше любви. Порой кажется, что мы ничего не стоим, особенно после любовного разочарования. Чтобы открыть свое сердце обильным потокам любви, сначала нужно почувствовать, что вы достойны этой любви, а для этого нужно быть готовыми предоставить себе ту же поддержку и сочувствие, которые вы проявляете к другим. Этот ритуал позволит подготовить свое сердце для любви, чтобы она процветала в нем. Также он помогает расцвести едва зародившейся любви и разжечь новую искру в давно существующих отношениях, в которых уже мало жизни. Найдите семена каких-нибудь белых цветов или тех, что распускаются ночью, — например, жасмина или вечерней примулы. Вам понадобится боль-

шая емкость для посадки или подходящее место в саду или дворе. При полной Луне подготовьте почву для семян, разрыхляя, перемешивая и приглашая энергии Луны войти в эту землю. Когда будете готовы, аккуратно разровняйте верхний слой почвы и очертите на нем форму сердца кончиком пальца или палочки, при этом другую руку приложив к своему сердцу. Представьте любовь, которую вы хотели бы получать и отдавать в большем количестве, и позвольте этому чувству пролиться из вашего сердца и протечь по всему телу в почву. Подержите семена на открытой ладони, чтобы они напитались лунным светом, затем накройте рукой и подержите близко к сердцу, представляя, что будете ощущать, когда в вашей жизни станет больше любви. Представьте, как эта эмоция и энергия любви окружают подобно сфере сияющего света, внутри которой вам очень комфортно. Теперь в этом безопасном пространстве представьте, что вы буквально освобождаете уголок в своем сердце, расширяя его границы или открывая путь потоку любви, который призываете. Позвольте этой эмоции и энергии наполнить ваше сердце и душу, напитать семена, а затем устремиться к Луне, проникнуть в потусторонний мир, возвращаясь на землю питательным дождем. Затем разложите семена внутри очерченной формы сердца, в середине которой по-



ложите лунный камень. Подумайте о связи Луны с этим минералом и представьте, как лучи лунной энергии проникают в него, и он излучает их во все стороны, напитывая каждое семя. Аккуратно разровняйте землю над семенами и уплотните. Возьмите лейку и аккуратно полейте землю и лунный камень небольшим количеством воды, делая это с любовью и сознавая, что любовь, которую вы способны испытывать и получать, так же питательна, как вода для семян.

ЛУННЫЕ МЕДВЕДИ



Лунный медведь — это вид черного медведя, обитающий в лесной и горной местности юго-восточной Азии. На груди у этих животных есть кремово-белое пятно в форме лунного серпа, у них глянцевый густой мех и удлиненные уши, и большую часть времени эти азиатские медведи проводят на деревьях. В горной Японии известна легенда, которая гласит, что необычная метка лунного медведя — это след магического амулета, подаренного этому животному горным божеством Яма-но-Ками. Амулет был таким мощным, что оставил на медвежьей шкуре эту отметину как знак божественной защиты.



Заговор 52

Заговор для новых начинаний для фразы *неволюция*

Выберите для совершения этого ритуала такое время, чтобы с большой вероятностью увидеть первый проблеск новой Луны, когда тончайший серп снова появится на небе после нескольких дней полной невидимости. Выйдите на улицу и следуйте спиной к Луне, чтобы пока ее не видеть. Затем молча постоит где-нибудь, с Луной позади, и подумайте о новом начинании, которым хотели бы заняться. Подумайте о первых попытках, представьте, как приступили к делу, а потом и новые этапы, естественно следующие за первыми. Представьте ощущения, которые будете испытывать, когда займетесь новым делом. С сердцем, полным надежды, оглянитесь через левое плечо на узкий серп, а затем решительно повернитесь к нему лицом и шагните навстречу, представляя, что это ваш первый шаг на новом пути. Можете, подняв руки к небу, произнести следующее заклинание:

Никогда не рано и никогда не поздно!

Луна — ключ, открывающий врата!

Я выбираю новый путь, я выбираю новую судьбу!

Новые дороги и новые двери открой мне, Луна!





МАЙ

Май обладает энергией жизнелюбия и плодородия — начинают распускаться цветы, животные выходят из своих нор, чтобы понежиться на солнце и поохотиться. В этом месяце празднуется языческий праздник Белтейн, традиционно отмечавшийся ритуалами защиты, очищения и повышения плодородия, которые часто проводились вокруг костров, колодцев и на лоне дикой природы. Это хороший период для привлечения лунной энергии к исполнению желаний, увеличению изобилия и плодovitости.

Сезонные лунные символы: колодцы, белые цветы, раковины, вода, грибы.

Цвета: белый, зеленый, шафраново-желтый.

Животные: бык, олень, кролик, корова.

Фольклорные названия: цветочная Луна, посевная Луна, молочная Луна, нарождающаяся Луна.



Заговор 53

Заговор на исполнение желаний для фазы полнолуния

При свете полной Луны выложите круг из 13 лунных камней. Внутри получившегося кольца добавьте четыре кусочка цитрина, по одному



в северной, южной, восточной и западной четвертях круга. Цитрин будет символизировать Солнце, а лунный камень — Луну. Призовите их войти в этот круг из камней. Представьте широкий поток лунной энергии, спускающийся с Луны в ваш круг и проникающий глубоко в землю. Силой воображения представьте, что этот столб энергии превращается в колодец, с просветом наверху, между лучами лунного света, уходящими в небеса. Представьте, что колодец является пространством, окружающим само себя, открытым с обоих концов и бесконечно распространяющимся вверх и вниз. Протяните руку внутрь этого столба энергии и выньте обратно, чтобы проверить силу вашей магической конструкции, — вы должны почувствовать ее присутствие отчетливо. Если этого не происходит, продолжайте притягивать к колодцу лунную энергию до тех пор, пока это пространство, возвышающееся над кругом из камней, не будет ощутимо заряжено и отличаться по плотности от окружающего. Когда цель будет достигнута, подумайте о своем желании.

При этом держите в руках маленький цветок или серебряную монету и направляйте энергию своего желания в этот объект. Затем бросьте монету или цветок в «колодец желаний», который создали из лунной энергии. Загадайте столько желаний, сколько захотите, не забывая для каж-





дого использовать символ — монету или цветок, которые нужно бросать так, чтобы они приземлились внутри физического круга из камней. Когда закончите, помашите рукой или палочкой над кругом из камней и скажите:

*Луна следует за Землей, а Земля за Солнцем,
Все желания, что здесь загаданы, пусть
сбудутся скорей!*

*Как неразлучны Луна и Солнце, Земля и воздух
и вода, я буду неразлучна со своей целью, это
часть меня!*

*Земля видит Луну, а Луна видит Солнце, мои
желания, нашептанные Луне, пусть скорее
воплотятся!*

Оставьте камни и монеты или цветы на месте либо заверните в круглый кусок зеленой ткани и носите с собой до тех пор, пока ваши желания не исполнятся.



Заговор 54

Заговор на плодородие и изобилие для фазы новолуния

При свете растущей новой Луны налейте в чашу немного кокосового молока и помешайте

по часовой стрелке, притягивая лунную энергию и представляя, как она смешивается со сладкой и плодоносной энергией молока, многократно усиливая друг друга и сочетая свои свойства. Погрузите кончики пальцев в чашу и намажьте свое тело кокосовым молоком там, где вам захочется. Можно, например, нанести его на места, соответствующие семи основным чакрам, либо на запястья, в точках пульсации; можете намазать лоб, груди и кисти рук, а также нанести немного молока на губы — в общем, по желанию. Далее, с помощью серебряного ножа или ножа с резным лезвием разрежьте пополам гранат. Посмотрите на множество его зерен и подумайте о том, где бы хотели усилить энергии плодородия: вы хотите родить ребенка или стремитесь к творческой плодовитости, которая поднимет ваше мастерство на новый уровень? Или вас интересует плодотворное деловое сотрудничество, увеличение прибылей и количества клиентов по мере роста и процветания вашей компании? Мысленно сосредоточьтесь на желаемом и, съедая часть зерен граната, представьте, как это воплощается. Оставшиеся зерна расположите вокруг чаши с кокосовым молоком. Глядя в чашу, направляйте оставшуюся энергию намерения в жидкость. Теперь полейте молоком разбросанные вокруг зерна граната, представляя, что это питательная плодоносная энергия,



которая поможет осуществиться тому, что вы задумали. Оставьте чашу посреди круга из зерен, поместив в нее символ плодородия, по вашему выбору. Например, если хотите ребенка, пусть это будет фигурка младенца, если процветания в бизнесе — одна из визиток, а если речь о плодородности растений, опустите в чашу зерно или иную небольшую часть растений, которые выращиваете. Оставьте все это как есть до полнолуния, а затем выньте символический предмет из чаши и положите на алтарь либо носите с собой. Чашу наполните свежей водой и выпейте ее до дна, а затем вымойте.

Геката — лунная богиня, которой поклонялись в Древней Греции.



ИЮНЬ

Июнь — это месяц летнего солнцестояния, пора мистики и магии, когда Солнце находится на пике своей силы — как и Луна, которая отражает его свет. Граница между астральным и повседневным мирами становится тонкой и размытой, создавая атмосферу возбуждения и ощущение неограниченных возможностей. Это отличный месяц для магии всех видов, но особенно благоприятен для более фантастических

ритуалов из области колдовства и оборотничества. Также это время дает прекрасную возможность для гаданий, любовной магии и других волнующих ритуалов.

Сезонные лунные символы: феи, грибы, кристаллы кварца, чаша.

Цвета: белый, синий, серебристый, золотой.

Животные: лиса, лягушка.

Фольклорные названия: клубничная Луна, розовая Луна, медовая Луна.



Другие ритуалы 6 Волшебная красота в полнолуние

Этот ритуал для фазы полнолуния может создать иллюзию изменения внешности — с его помощью вы можете показаться более молодым и полным жизни либо создать впечатление хладнокровия и уверенности, когда на самом деле вы сильно раздражены или обеспокоены. Возьмите зеркало или положите его так, чтобы оно отражало полную Луну позади вас. Расчешите волосы гребешком в форме серпа Луны, думая о тех изменениях во внешности, которые вам хотелось бы создать. Представьте, что при расчесывании сбрасываете с себя пелену, которая скрывала ту внешность, которую вы хотите обрести. Если у вас нет гребешка



такой формы, можете изобразить лунный символ на ручке обычной расчески, чтобы посвятить ее Луне, либо просто призвать в свои руки лунные энергии Луны и как бы сбросить ими покров со своей красоты. Действие этих чар довольно непродолжительно, но если вы будете выполнять ритуал часто или каждый вечер расчесываться специальной лунной расческой, это будет иметь кумулятивный эффект и продлит действие ритуала.



Другие ритуалы 7

Гадание на новой Луне

Этот способ гадания нужно применять в период растущей Луны, чтобы определить верный курс действий или самый надежный путь к успеху, если вы не уверены, как поступить, или вам нужно принять решение и получить дополнительную информацию. Нарисуйте на листке бумаги круг, который будет символизировать Луну. Разделите этот круг, как пирог, на равные сектора, соответствующие каждому потенциальному выбору, который можете сделать. Каждый сектор обозначьте словами, символами или иными изображениями, описывающими потенциальный выбор или решение максимально кратко и точно. Далее поместите круг перед собой на жаро-



прочную поверхность, на которую можно пролить немного свечного воска. Теперь, зажигая серебристую свечу, подумайте о Луне. Позвольте воску подтаять и уроните несколько капель в центр круга, где сходятся вершины секторов. Поставьте свечу в подсвечник и отставьте на минуту. Пусть воск немного остынет — подождите в течение нескольких секунд, чтобы не обжечься, но не допускайте полного затвердевания. Аккуратно надавите пальцами на воск, думая о своем желании получить информацию, а затем поддержите свечу над кругом с закрытыми глазами, наклонив так, чтобы воск мог капать на бумагу, пока вы будете обводить свечой 13 полных кругов. Постарайтесь держать свечу достаточно высоко, чтобы вы могли спокойно закрыть глаза, не боясь, что случайно подожжете бумагу. Обводя круги свечой, можете произносить заклинание вроде «Укажи мне путь» или, например, такое:

*Мать моя, могу ли я
Попросить тебя
Лучший путь мне
Указать!
Мать моя, могу ли я,
Прошу,
Узнать, какой путь лучший для меня?
Мать моя, мать моя,
Своим ключом
Открой мою судьбу!*





Верните свечу в подсвечник и осмотрите круг, нарисованный на бумаге. Тот его сектор, в который попало больше всего воска, будет указывать на выбор курса, который потенциально более успешен. Возможно, воск будет распределен поровну между двумя или более секторами — таким образом, каждая из этих возможностей может привести к хорошему результату. Обратите внимание и на те сектора, в которые попало мало воска или не попало вообще, — эти варианты выбора не очень благоприятны на данный момент, и, выбрав их, вы могли бы столкнуться с серьезными препятствиями на пути.

ИЮЛЬ

Поток хорошего настроения, спонтанности и повышенной активности достигает максимальной интенсивности в июле, и нас манят приключения. Энергии на подъеме, что позволяет в это время года сделать серьезные шаги в направлении своих целей и предпринять активные действия для воплощения мечты до конца лета. Однако, несмотря на наше желание в полной мере насладиться солнечными деньками, жара может несколько докучать. Сириус, Собачья Звезда, крупная и яркая, восходит почти вместе с солнцем в это время года, и древние греки считали, что она увеличивает силу солнца, что делает людей более агрессивными и враждебными, чем обычно.

В июле важно стараться сохранять хладнокровие, и если вы заметите, что напряжение начинает нарастать внутри или вокруг вас, не сбрасывайте со счетов фактор жары. Постарайтесь принять веселый в целом дух июля и насладиться теплыми летними ночами, когда можно комфортно находиться на улице столько, сколько захочется, впитывая лунный свет и мечтая о приключениях. Июль — хорошее время для бодрящих ритуалов, для усиления энергии, магии, связанной с путешествиями, а также направленной на успех и процветание. Несмотря на жару, усиливающую раздражительность, июль может стать хорошим временем для обновления защит, чтобы провести остаток сезона спокойно и с уверенностью в своих силах.

Сезонные лунные символы: лимоны, раковины, магнолия, ирисы, орхидеи.

Цвета: белый, желто-оранжевый, красный, синий.

Животные: краб, собака, гагара.

Фольклорные названия: грозовая Луна, сенная Луна, шальная Луна, журавлиная Луна.



Зелье 7

Лунный лимонад «Сраза полнолуния»

Лунный лимонад взбодрит ваш дух, поднимет уровень энергии и позволит окружить себя



аурой веселья и очарования. Для начала приготовьте лимонад по любимому рецепту. Можно просто купить его в магазине, но если приготовите его сами с нуля, это позволит придавать ему магические свойства на каждом этапе процесса, что увеличит эффективность конечного продукта. Если все же решите не делать лимонад самостоятельно, просто перелейте купленный в магазине в другую тару и немного помешайте, по возможности серебряной ложкой, позволяя мыслям о волнующем свете полной Луны блуждать свободно. Подумайте об ощущении легкомыслия и спонтанности, которые словно наполняют атмосферу, когда Луна сияет во всей своей красе. Представьте, что энергия ваших мыслей проникает в лимонад и что лунные энергии серебряной ложки тоже напитывают жидкость, пока вы помешиваете ее, усиливая лунные свойства лимонного сока и воды. Налейте стакан лимонада и поставьте под свет полной Луны. Возьмите лунный камень и натрите им стакан снаружи примерно в районе середины, двигаясь по окружности против часовой стрелки. Сделайте таким образом 13 оборотов. Теперь поднимите стакан в направлении Луны, как бы желая произнести тост в честь ее магических энергий и свойств, которые хотите приобрести. Начните пить из стакана, ощущая, как лунные энергии заполняют ваше существо и распространяются

по всему вашему энергетическому телу и ауре. Когда закончите, постарайтесь сделать что-нибудь необычное — проявите немного артистизма, и пусть игривый дух Луны будет колесницей, которой правит ваше воображение.



Заговор 55

Защитный ритуал для фазы новолуния

Возьмите черную нить длиной 20 см и держите в руках, думая о том, от чего хотели бы себя защитить. Держа нить между большими и указательными пальцами, протяните ее между ними по всей длине, а потом с каждого конца в направлении середины, при этом повторяя: «Это _____», называя то обстоятельство или человека, кого или что считаете угрозой для себя. Теперь положите нить перед собой и постарайтесь отогнать все мысли на минуту. Очищитесь от энергии, которой заряжали нить, чтобы перейти к следующему этапу ритуала: можете натереть пальцы солью или землей или просто помыть водой. Когда почувствуете, что очищены и готовы, постарайтесь мысленно представить свое тело и ауру как можно больше, вообрази-



те себя гигантским крабом, окруженным твердой и непроницаемой броней, защищающей от любых опасностей. Представьте, что у вас лицо, как у краба, способное отпугнуть всех потенциальных хищников, огромные клешни, которыми вы можете расправиться с любым препятствием, отрезав любую опасность одним быстрым движением. Теперь возьмите ножницы и представьте, что это ваши клешни, и разрежьте нить, символизирующую вашего врага, на множество максимально мелких кусочков, которые смешайте с землей или сожгите дотла.

АВГУСТ

Август — это переходный период: лето заканчивается, и мы понимаем, что медленно, но верно наступает осень, но пока еще ее не видно. Те из нас, кто предпочитает прохладу, мысленно поторапливают лето, чтобы оно скорее закончилось, любители тепла с некоторым разочарованием ожидают наступления холодов, которое неизбежно. Священный языческий праздник Лугнасад отмечается в августе, это торжество первых плодов нового урожая. В этот месяц пора делать заготовки, пожиная плоды тех семян, которые вы посеяли весной, и выражать благодарность за все хорошее, что есть в вашей жизни. Также это благоприятное время для целеполагания и планирования, и для того, чтобы закатать рукава

и решительно приступить к работе по воплощению задуманного. Магия, связанная с изобилием, благодарственные ритуалы, заговоры на силу, смелость и выносливость очень актуальны в августе.

Сезонные лунные символы: яблоки, рог изобилия, круассан.

Цвета: золотисто-желтый, кроваво-красный.

Животные: собака, ворона, сова.

Фольклорные названия: осетровая Луна, Луна зеленого початка, черничная Луна.



Заговор 56

Заговор на будущее благоденствие для фазы полнолуния

Возьмите яблоко и выйдите на улицу под свет августовской полной Луны. Разрежьте яблоко пополам по горизонтали, возьмите по половине в каждую руку и посмотрите на звездчатый рисунок семян внутри них. Эту звезду можно рассматривать как пентакль — символ единения Земли, Воздуха, Огня, Воды и Духа, самую суть магии. Подумайте о том, что эту магическую сущность заключает в себе и Луна, вечно вращающаяся вокруг Земли и колеблющаяся



земные воды, проплывая в пространстве и образуя различные аспекты с огненным солнцем. Поднимите половинки яблока к небу и представьте, как энергии звезд и Луны напитывают их. Теперь подержите перед собой, вспоминая все то хорошее, за что вы благодарны жизни, и ощутите, как благодарность, любовь и радость наполняют сердце. Направьте эти эмоционально заряженные благодарные мысли через руки в половинки яблок, поцелуйте каждую из них прямо в центр, где маленькая звезда из семян, и произнесите слова благодарности. Продолжайте держать половинки яблока в руках еще несколько минут, представляя свое будущее благоденствие. Прошепчите желания в яблоко или просто визуализируйте максимально отчетливо, как они сбываются. Еще раз поцелуйте половинки яблок, затем сложите обратно вместе, одну на другую, положив на землю перед собой. Три раза прикоснитесь к вершине яблока, сказав слова благодарности, или произнесите следующее заклинание для активизации заговора:

*Великая Луна и духи земли!
Пролейте на меня свою милость!
Благодарю вас за многие ваши дары!
И прошу еще их больше!
(Повторите три раза.)*



Диаметр Луны составляет 2159 миль (около 3475 км) — это немного меньше, чем расстояние от Нью-Йорка до Солт-Лейк-Сити.



Заговор 57

Ритуал для обретения силы и выносливости для фазы новолуния

Попробуйте провести этот ритуал, чтобы прибавить себе сил и выносливости для движения к намеченным целям, делая последний летний рывок. Для этого ритуала понадобится создать украшение — браслет или ожерелье, а также некоторое количество каменных бусин, которые вам нравятся. Бусины должны быть с крупными отверстиями, чтобы с ними было удобней работать, а камень должен иметь лунные ассоциации, а также свойства, которые увеличивают силу и личную энергию. Можете взять вулканическое стекло или оникс, кристалл кварца, изумруд или жадеит. Кроме того, стоит использовать и серебряные бусины, а также особую бусину или подвеску в форме собаки. Собака, с ее непоколеби-





мой верностью и готовностью служить и любить бескорыстно, и при этом способная яростно бороться за хозяина, воплощает собой силу, а ассоциации с подземным миром и ночью делают ее подходящим лунным символом. Расположите все бусины перед собой, а ту, что изображает собаку, по центру. Теперь прикоснитесь кончиком пальца к этой бусине или подержите в руке, представляя огромного сильного пса, стоящего на вершине холма перед вами, и серп растущей Луны за ним. Представьте, что, несмотря на огромную видимую силу, вы совсем не боитесь этого зверя, потому что знаете — это ваш друг и верный, яростный защитник. Представьте, что сильный пес смотрит на вас и радостно бросается навстречу, чтобы поприветствовать, а вы раскрываете ей не только объятия, но и свою душу; дух пса входит в ваш дух, сообщая свою силу и выносливость. Теперь прикоснитесь по очереди ко всем остальным бусинам или подержите в руках, представляя, как их энергии увеличиваются и усиливаются. Подумайте о силе камня, его твердости и непроницаемости, о магических свойствах каждого камня, резонирующих и гармонирующих с вашим желанием обрести больше силы и выносливости. Когда закончите энергетическую визуализацию, сплетите вместе белую, черную и красную нити и нанизывайте на них бусины. При желании можно взять одну белую,



золотую или серебряную нить, а также создавать украшение не за раз, а на протяжении нескольких ночей, добавляя бусины по мере роста Луны. Когда закончите, завяжите браслет или ожерелье 9 узлами и носите для увеличения силы, выносливости и личной энергии.

СЕНТЯБРЬ

Сентябрь — это месяц осеннего равноденствия, сбора очередного урожая и начала новых трансформаций в природе: температуры снижаются, и мы все чаще остаемся дома, наслаждаясь общением с друзьями и плодами своих трудов. Это хорошее время для благодарности за нескончаемое благоденствие и изобилие и для того, чтобы уделить побольше времени отношениям с любимыми людьми.

Сезонные лунные символы: лунные пряники, рог изобилия, яблоко, коса, вино, грибы.

Цвета: золотисто-желтый, белый.

Животные: лиса, олень, ястреб, черный дрозд, сова, орел, жаба.

Фольклорные названия: урожайная Луна, кукурузная Луна, ячменная Луна.





Заговор 58

Заговор на укрепление связей для фазы полнолуния

Этот ритуал поможет усилить ощущение связи с семьей и друзьями. По возможности пригласите своих близких поучаствовать в ритуале; если это невозможно физически, представьте их духовное присутствие. Под светом полной сентябрьской Луны расстелите одеяло или накройте стол снаружи. На столе расположите праздничные блюда — можно испечь лунные пряники или лимонное печенье, выложить виноград, фрукты, хлеб, вино и другие продукты. Также расположите на столе фотографии или карточки, представляющие не только ваших предков, но и живых родственников и друзей. Посмотрите на Луну и подумайте о своей любви и благодарности друзьям и близким, о том, как Луна соединяет всех нас и как мы от нее зависим. Возьмитесь за руки с близкими вокруг праздничного стола и представьте, как лунный свет пронизывает ваши тела, от руки к руке, соединяя всех присутствующих невидимой нитью лунного света и силы. Если работаете самостоятельно, разведите руки, как будто приглашая духов дорогих вам людей в любящие объятия. При желании можно произнести следующее за-



кливание или просто молча насладиться ощущением любви и позволить ее энергии усилить и укрепить вашу связь:

Свяжи наши сердца!

Свяжи любовью!

Свяжи светом Луны на небе!

Вместе мы живем!

Вместе мы любим!

Вместе мы связаны Луной на небе!

Затем приступите к праздничной трапезе, погружаясь в приятные воспоминания и делясь надеждами и мечтами о будущем.

Луна имеет железное ядро и частично расплавленную мантию, которая, как считается, состоит из минералов, таких как оливин и пироксен. Поверхность Луны формируют в основном анортозит и базальт.





Заговор 59

Ритуал для обеспечения изобилия для фазы новолуния

Совершайте этот ритуал при первых проблемах растущего серпа в ночном небе. Для начала купите или сделайте сами рог изобилия. Если не удалось отыскать его в магазине, сплетите его самостоятельно из лозы, выпекайте из теста или даже, на худой конец, сверните из плотной бумаги и закрепите клейкой лентой. Впрочем, вместо этого можно использовать корзинку в форме серпа Луны. Возьмите рог изобилия с собой на улицу и поднимите высоко к небу. Обратите внимание на то, как форма рога повторяет форму растущего серпа Луны. Подумайте о культурных растениях и диких, которые в изобилии растут под лунным светом, и обо всем том, что вы хотели бы в своей жизни пестовать в изобилии. Теперь совершите рогом такие движения, как будто зачерпываете что-то ковшом или чашей. Скажите про себя: «Теперь у меня это есть!», затем поместите рог изобилия на алтарь, наполнив его предметами, символизирующими ваши желания. В качестве символа изобильного здоровья можете выбрать яблоко, изобильной любви — цветы, а изобильного богатства — монеты. Можно использовать кам-

ни, растения или даже рисунки, изображающие ваши желания. Каждый день добавляйте в свой рог по новому предмету, пока он или Луна не станут полными — кто первый. Затем раздайте или верните земле все те объекты, которые складывали в рог, — и этот ритуал быстро обеспечит вам желаемое изобилие.

ОКТАБРЬ

Листья скручиваются и опадают с деревьев, в полях собирают последний урожай, и все мы готовимся к более холодным и темным дням впереди. Октябрь переключает природу в режим выживания, многие растения отмирают или засыпают, и все меньше животных и птиц можно увидеть на улице, поскольку похолодание вынуждает многие виды искать укрытие и впадать в спячку либо мигрировать в теплые края. По кельтской традиции священный праздник Самайн праздновался в октябре, в то время когда начинался новый год; считалось, что духи мертвых начинают блуждать среди живых, навещая своих близких, а также врагов. Многие современные ведьмы и язычники проводят особые ритуалы для почитания духов мертвых в октябре. Это прекрасная пора для лунной магии, связанной с вызыванием духов, общением с усопшими и отпускаянием прошлого. Это и время принятия неизбежной трансформации, которую несет с собой наступающая зима. То, что было сделано



в прошлом, придется оставить там, — но эта жертва откроет новые перспективы для будущего роста.

Сезонные лунные символы: котелок, коса, ключ, грибы.

Цвета: черный, серый, пурпурный, золотисто-оранжевый.

Животные: крыса, сова, летучая мышь, кошка, собака, паук, койот.

Фольклорные названия: охотничья Луна, кровавая Луна, Луна умирающей травы.



Заговор 60

Ритуал воззвания к мертвым для фазы полнолуния

Этот ритуал поможет призвать духов усопших к вам. Найдите большую репу, отрежьте верхушку и выскоблите изнутри, как в праздничной тыкве. Также подрежьте репу внизу, чтобы она могла стоять на плоской поверхности, не качаясь. Используя специальный инструмент для резки тыкв, изобразите на репе приятное и благожелательное лицо. Внутри поставьте небольшую чайную свечу, а саму репу — на жаропрочное блюдо и расположите у входной двери. Зажигая свечу, подумайте о полной Луне и ее ярком сиянии и представьте, что огонь свечи связан с этим светом. Саму полную Луну представьте как большую круглую открытую дверь или своего рода окно,



портал между мирами живых и мертвых. На клочке бумаги запишите имя духа, с которым хотели бы повидаться. Подумайте о своем желании ощутить его присутствие и направьте энергию желания на имя, которое написали. Возьмите эту бумажку щипцами и сожгите в пламени свечи. Пока она горит, произнесите имя духа и сосредоточьтесь на желании встречи с ним. Пепел от бумажки пусть упадет в репу. Оставьте свечу гореть внутри репы, поставленной на жаропрочное блюдо. Затем можете использовать инструменты призывания духов или просто продолжать свои ночные дела, внимательно следя за возможными признаками присутствия гостя из иного мира. Постарайтесь создать приятную атмосферу, пригласив к себе духа, — будьте таким же гостеприимным хозяином, как и в случае любого другого гостя.



Заговор 61

Ритуал созывания духов для фазы темной Луны

Этот ритуал созывания духов мертвых нужно проводить в период темной Луны. Когда духи явятся, можете использовать для общения с ними «говорящую доску», автоматическое письмо, маятник, карты Таро, метод ченнелинга и другие





средства общения или просто поприветствуйте духов подношениями и выразите свое уважение к их памяти. Для начала ритуала положите в котелок, наполненный водой, немного полыни и нагревайте до тех пор, пока над водой не появится пар. Налейте стакан вина (или виноградного сока) и поставьте его с одной стороны котелка, сказав, что это вино для вашего дорогого гостя. Назовите имя духа и представьте, что он придет и выпьет вино. С другой стороны котелка положите ключ, желательнее старый. Если захотите и у вас нет аллергии и проблем с дыханием, вдохните немного пара от полынного варева, чтобы очистить сознание от всех лишних мыслей, кроме тех, что касаются духа, с которым хотите вступить в контакт. Дышите глубоко и медленно. Вращая ключ против часовой стрелки, представляйте, что дух, с которым вы ищете встречи, появляется с Луны; сделайте 9 полных оборотов. При вращении произнесите следующее заклинание, делая три оборота для каждой строфы и увеличивая скорость вращения на последней строфе, которую нужно произносить с особым выражением:

Темная мать!

Геката!

Ты, хранительница ключа!

Прошу пошли ко мне (имя духа)!

Хранительница котла!

Стражница ворот!



*Я взываю к тебе,
Прошу, пошли ко мне (имя духа)!*

Поверни ключ!

Открой врата!

Геката!

Пошли ко мне (имя духа)!

Затем немного посидите в тишине, настроив свои чувства на присутствие духов. Если кажется, что к вам никто не пришел, попробуйте еще раз, выбрав другого духа. Когда наконец ощутите чье-то присутствие, продолжайте общение с духом, как планировали, или просто молча посидите, наблюдая, какие ощущения и впечатления будут вас посещать. Когда закончите, выразите духам благодарность и скажите, что они могут идти, например, так: «Во имя благодати яркой Луны, я прощаюсь с вами».

НОЯБРЬ

В холодные, темные ноябрьские дни наше внимание направлено внутрь себя, в свою душу и дом; кров становится необходимостью, а тепло — драгоценностью. Этот месяц очень подходит как для уединенного самоанализа, так и для того, чтобы собираться вместе с дорогими людьми. Многие американцы празднуют в ноябре День благодарения, являющийся изначально-





но еще одним праздником урожая. Этот месяц также продолжает тему почитания мертвых. Деревья стоят без листьев, земля холодна и пустынна, и мы наблюдаем смерть в природе — но в этой мертвой тишине можно обрести умиротворение. Ноябрь пробуждает нас размышлять о таинствах жизни, смерти и возрождения, ведь мы наблюдаем, как этот цикл осуществляется в мире вокруг. Поток энергии этого месяца способствует медитации и самоуглублению, гаданию и экстрасенсорной деятельности. Это пора лунной магии, направленной на исцеление живых или помощь мертвым, а также ритуалов на укрепление защит перед грядущей зимой.

Сезонные лунные символы: рог изобилия, грибы, черное зеркало для гаданий, круглые черные камни.

Цвета: черный, серый, золотисто-оранжевый.

Животные: скорпион, гусь, волк, енот, бобр.

Фольклорные названия: бобровая Луна, ледяная Луна, скорбная Луна.



Заговор 62

Ритуал благословения могил для фазы темной Луны

Этот ритуал направлен на успокоение душ умерших посредством очищения и благословения заброшенных могил. Во время полнолуния

возьмите побег можжевельника или розмарина и чашу с родниковой водой и отправьтесь к той могиле, за которой хотите поухаживать. Сначала посидите возле нее, сосредоточившись на душе, которая когда-то пребывала в теле, теперь лежащем здесь под землей. Постарайтесь настроиться на нее и понаблюдайте за ощущениями, не удастся ли вам получить какие-то сообщения. Теперь подумайте о своем намерении обеспечить этому духу мир и покой. Посмотрите вверх на Луну и сосредоточьтесь на желании помочь и утешить умершего. Почувствуйте, как лунный свет заливает могилу, очищая и смывая все, что может печалить или злить этого духа, вызывать сожаления. Теперь примените собственную силу, медленно проведя рукой над захоронением и плитой, представляя, что устраняете все негативные энергии. Отбросьте их в сторону, встряхнув рукой и сделав такое движение, как будто бросаете что-то на землю прочь. Следите, чтобы эта энергия не попала на другую могилу, и попытайтесь нейтрализовать ее насколько возможно перед тем, как откинуть от себя: для этого представьте, что вашу руку наполняет лунный свет, передавая нежелательную энергию на Луну, где она будет нейтрализована и превращена во что-то новое. Когда почувствуете, что максимально очистили могилу от негативной энергии, наполните сердце ощущением любви и заботы. Думайте о мягком серебристом свете



Луны, аккуратно проводя побегом можжевельника или розмарина по надгробию и представляя, как энергия любви, исцеления и утешения проникает в могилу из листьев побега, успокаивая блуждающую душу того, чья бывшая оболочка до сих пор лежит здесь. Удалите с могилы сорняки и прочий мусор. Наконец, поднимите чашу с водой к Луне и призовите ее помочь в вашей работе. Представьте, как энергии Луны наполняют чашу, превращая воду в целебный эликсир, который принесет умиротворение покойному. Медленно поливая водой из чаши вершину надгробного камня, произнесите следующее:

*Дитя Луны,
тебя помнят!
Спи спокойно,
пока колесо не повернется вновь!*

Поцелуйте кончики своих пальцев и прикоснитесь ими к надгробию, затем положите побег можжевельника или розмарина на могилу и оставьте там. Уходите как можно скорее, не оглядываясь. Потрите руки друг о друга, встряхните их и прикоснитесь к земле или дереву, чтобы разорвать связь с духом, покидая эту территорию.

Изида — египетская богиня, ассоциируемая с Луной и плодородием.





Заговор 63

Заговор для победы над врагами для сразы новолуния

Этот ритуал будет подспорьем в избавлении от токсичных личностей: если кто-то причиняет вам вред или угрожает вам или вашим близким, пожалуйста, сразу обратитесь в органы правопорядка, сообщите окружению о том, что происходит, и держите двери на замке — и *только после* этого прибегайте к магии. Позаботьтесь о самых очевидных и легко применимых средствах защиты до того, как заниматься какой-либо практикой. Этот ритуал также помогает ослабить или разрушить вредные структуры в мире, которые причиняют страдания многим людям. Проводите его в фазе темной Луны или молодой Луны. Вам понадобятся небольшой кусочек бумаги и ручка, маленький черный мешочек, согнутый железный гвоздь и какое-нибудь изображение скорпиона — например, маленький рисунок, фигурка, ювелирное украшение и что угодно еще, изображающее это существо. Держа символ скорпиона в руках, мысленно представьте, что это настоящее насекомое, только друженственное вам. Ласково побаяуйте его в руках, как если бы это был ваш домашний питомец. Подумайте о Луне, которая всегда следит за про-





исходящим на Земле, даже когда скрыта от глаз, или виден лишь тончайший проблеск ее света. Представьте, что ваш скорпион тоже следит за всем, незримо двигаясь в тених, настигая добычу, и резко бросается вперед, чтобы ужалить ее. Посмотрите на изогнутое жало скорпиона и мысленно наложите на него серп Луны. Представьте, как лунная энергия напитывает жало, и оно светится ярким белым светом, излучая энергию, столь сильную, что она способна оттолкнуть любую потенциальную опасность. Теперь напишите имя своего врага, будь то конкретный человек или общественное зло, например сексуальное насилие или преступления на почве ненависти. Если речь о конкретном человеке, совершайте ритуал в самом крайнем случае — поскольку эффект будет достаточно сильным, если человек действительно представляет опасность; если угроза не очень серьезная, вы сами можете получить довольно суровую отдачу. Поместите листок с именем врага в мешочек вместе с символом скорпиона и гвоздем, проткнув им листок. Плотнo завяжите мешочек 9 узлами, в процессе произноса следующее заклинание:

*Скорпион, могущественная сущность ночи!
Друг Луны с ее пронзительным светом!
Я прошу тебя в эту борьбу вступить!
Это твой враг, его ты порази!*



*Твое жало подобно серпу Луны!
Ты повергаешь врагов моих
В ужас этой ночью!*

*Как серебристый серп Луны,
Как серебристый ее свет,
Твое жало повергает всех в ночи!*

*Как растет свет Луны,
Как растет ее серп,
Так растет и сила твоего жала!
Расплата грядет!*

Держите мешочек в укромном месте до тех пор, пока угроза не минует, или до следующего периода темной Луны — что произойдет первым, а затем выбросьте где-нибудь подальше от дома, где вы редко бываете.

ДЕКАБРЬ

Декабрь — месяц зимнего солнцестояния, и в этот день природа совершает переход к той части года, когда дни становятся уже немного длиннее, хотя ночь еще в своих правах. Йоль и другие праздники проводятся в этом месяце, собирая друзей и членов семьи вместе, чтобы обменяться подарками и создать приятные воспоминания, что останутся в истории семейных традиционных празднеств. Декабрь создает атмосферу радости, любви и надежды,



которая добавит эффективности вашей лунной магии. Заговоры на изобилие и успех, на увеличение радостей и укрепление семейных уз, взаимопонимание и сотрудничество — вот отличный выбор для магической работы в декабре.

Сезонные лунные символы: остролист, бразильский орех, лед, снег.

Цвета: зеленый, красный, белый, серебристый.

Животные: северный олень, олень, козел, лунный медведь.

Фольклорные названия: холодная Луна, дубовая Луна, Луна длинных ночей.



Заговор 64

Ритуал благословения и получения даров для фазы полнолуния

Это ритуал, призывающий благословение на себя и своих близких, вместе с которыми, в идеале, стоит его проводить. Если это невозможно, просто представьте людей, которых хотели бы видеть рядом, или сделайте карточки с именами, используйте кукол или мягкие игрушки в качестве метафор. Наполните чашу бразильскими орехами и на несколько минут отнесите на улицу, под свет декабрьской полной Луны. Обратите

внимание, что форма орехов напоминает Луну в растущей фазе. Помешайте орехи в чаше, призывая энергию полной Луны войти в них, затем занесите чашу обратно в дом, где будет теплее и удобнее проводить оставшуюся часть ритуала. Поставьте чашу посередине уютной территории, и пусть каждый участник подсядет поближе к ней. По очереди или в любом порядке выньте по ореху и отдайте кому-то другому как подарок. Обмениваясь орехами, называйте их разными благословенными дарами, которые хотели бы, чтобы получил этот человек. Например, можете сказать: «Я дарю тебе изобилие!» — протягивая орех дяде Генри, а передавая орех своей подруге Элеоноре, например: «Я дарю тебе счастье!» Предложите всем присутствующим свободно делиться орехами, награждая тем позитивным, что придет в голову. Если вы проводите ритуал в одиночестве, просто разложите орехи в отдельные кучки, думая о каждом человеке и тех дарах, которые хотели бы, чтобы он получил. Не забудьте и себе подарить несколько орехов, и если в ритуале участвуют другие люди, пусть сделают то же самое. Вынимая орехи для себя, можете сказать что-то вроде: «Я получаю дар большего успеха во всех своих начинаниях» — или высказать любое другое конкретное пожелание. После того как все орехи будут разданы, съешьте их или сдайте в продовольственный



банк. Если это удобно сделать там, где вы живете, оставьте несколько орехов на улице в качестве угощения для белок или птиц.



Заговор 65

Ритуал для привлечения ресурсов для фазы новолуния


В период растущей Луны нарисуйте на листке бумаги рога, подчеркивая их изгиб в виде серпа Луны, затем положите листок на алтарь, сверху придавив лунным камнем, посередине между нарисованными рогами. Теперь подумайте о ресурсах, которые хотели бы привлечь, и изобразите символ каждого из них по любую сторону от лунного камня между рогами. Теперь представьте, как лунные энергии притягивают то, что нужно, и как олень приносит вам на рогах желаемые ресурсы. Окружите изображение ветками остролиста и представьте, как его питающие, защитные энергии перетекают в рисунок и заряжают те намерения, которые он представляет. Теперь подвигайте лунный камень взад-вперед между рогами по символам ресурсов, затем верните лунный камень в исходную позицию между рогами и оставьте все так, в окружении веток остролиста, чтобы желаемые ресурсы скорее появились.



Создание собственных лунных традиций

Вы можете развивать свою практику лунной магии, создавая собственные ритуалы, заговоры и традиции почитания Луны на протяжении года. вовсе не обязательно придумывать что-то сложное или действовать точно по инструкциям в книге — ваше творчество должно идти от сердца! Уважайте свою индивидуальность и практикуйте магические ритуалы и традиции, которые подходят лично вам. Если вы любите готовить, то ваши традиции могут включать какой-нибудь особый рецепт. Если увлекаетесь созданием украшений, то попробуйте придумать новый дизайн к какому-нибудь лунному событию, например полнолуннию или затмению. Регулярно отмечая лунные события и праздники теми способами, которые много значат лично для вас, вы укрепляете свою связь с Луной и ее магией.





Заключение

Из этой книги вы узнали о множестве разнообразных лунных ритуалов, но это не означает, что перед вами нет бесконечного количества других возможностей для вашей личной магии. Исследуйте, экспериментируйте, практикуйтесь и следуйте голосу интуиции, и вы постоянно будете обнаруживать все больше новых индивидуальных способов настроиться на Луну, а ваши навыки работы с ее энергиями тоже будут раз за разом улучшаться. При регулярной практике вы непременно разработаете множество собственных совершенно уникальных способов лунной магии — не менее уникальных, чем вы сами. Луна — могущественная сила природы, как и вы.



Библиография

- Agrippa, Henry Cornelius. *The Philosophy of Natural Magic*. Chicago: de Laurence, Scott and Company, 1913, via sacredtexts.com: <https://www.sacred-texts.com/eso/pnm/index.htm#contents>.
- Conway, D. J. *Moon Magic*. St. Paul, MN: Llewellyn Publications, 1995.
- Cunningham, Scott. *The Complete Book of Incense, Oils, and Brews*. St. Paul, MN: Llewellyn Publications, 1989.
- George, Llewellyn. *The New A to Z Horoscope Maker and Delineator*. 1910. Rev. ed. St. Paul, MN: Llewellyn Publications, 1985.
- Vernon, Joy. "The Moon Through the Signs" JoyVernon.com: <https://joyvernon.com/blog/the-moon-through-the-signs/>.

Интернет-ресурсы

ThePlanetsToday.com
Nasa.gov/moon
Moon3dMap.com
TimeandDate.com/moon/phases/

Научно-популярное издание

Маркиз Мелани

МАЛЕНЬКАЯ КНИГА ЛУННЫХ ЗАКЛИНАНИЙ

Подписано в печать 30.06.2021.

Формат 84 × 108^{1/32}. Печ. л. 7,5. Тираж 600 экз. Заказ № .

Налоговая льгота — общероссийский классификатор продукции ОК-005-93, том 2; 953130 — литература по философским наукам, социологии, психологии

Издательская группа «Весь»

197101, Санкт-Петербург, а/я 88.

E-mail: info@vesbook.ru

Посетите наш сайт: <http://www.vesbook.ru>

Вы можете заказать наши книги:

по телефону 8-800-333-00-76

(ПО РОССИИ ЗВОНКИ БЕСПЛАТНЫЕ)

Отпечатано с готовых файлов в типографии


АО «Рыбинский Дом печати»

152901, Россия, г. Рыбинск Ярославской обл., ул. Чкалова, 8

ПОЛНАЯ ЛУННАЯ ЭНЦИКЛОПЕДИЯ

Под редакцией
Зюрняевой Т. Н.

ISBN 978-5-9573-0672-6



«Полная лунная энциклопедия» — это книга, в которой впервые раскрыты все тайны влияния Луны на жизнь человека, обозначены благоприятные и неблагоприятные дни для всевозможных видов деятельности: от закладки сада до зачатия ребенка.

С древнейших времен люди заметили, что ночное светило по-особому воздействует на различные стороны жизни. Гиппократ укорял тех врачей, которые лечат, не обращая внимания на движение звезд, — теперь многие современные клиники планируют операции с учетом лунных ритмов. Опытные садоводы давно руководствуются правилами лунного календаря и видят в этом немалые преимущества. Домашние хлопоты могут приносить удовольствие, если заниматься ими в нужное время. Тайные стороны души открываются при изучении влияния Луны на психологию.

Книга снабжена уникальным лунным календарем на 80 лет (1940–2019), по которому легко можно планировать свои дела.

Книга станет прекрасным подарком для всех интересующихся данной темой.

Все книги издательства «ВЕСЬ» можно заказать по телефону: 8 800 333 00 76



Доступно в
App Store

СЛЕДИТЕ ЗА НОВИНКАМИ, ИНТЕРЕСНЫМИ
СОБЫТИЯМИ И ПОСЛЕДНИМИ НОВОСТЯМИ
ОТ НАШИХ АВТОРОВ В СОЦИАЛЬНЫХ СЕТЯХ
И С ПОМОЩЬЮ БЕСПЛАТНОГО ПРИЛОЖЕНИЯ!

vk.com/vesbook
twitter.com/vesbook
facebook.com/pg.vesbook
instagram.com/vesbooks

СИЛА ЛУНЫ

Необходимые знания
в нужное время.
Жизнь в гармонии
с природой и лунными
ритмами

Паунггер И.,
Поппе Т.

ISBN 978-5-9573-2704-2



Выбрать правильный момент — значит сэкономить усилия и получить самый лучший результат. И это правило одинаково эффективно работает абсолютно во всех областях жизни.

Звучит как фантастика, но в действительности влияние лунных ритмов на результаты деятельности человека не просто доказано, а подтверждено многолетним опытом авторов и миллионов читателей, которые следовали их советам и рекомендациям.

Знаний, содержащихся в книге «Сила луны», достаточно для того, чтобы научиться обходиться без лекарств, сохранять и увеличивать благосостояние в доме, с легкостью поддерживать чистоту и порядок, делать качественный ремонт, собирать богатый урожай и эффективно заготавливать его впрок, а также достигать успеха в любом деле при минимальных затратах.

В книге приводится лунный календарь на 5 лет — с 2021 по 2025 год, ориентируясь на который, вы всегда сможете выбрать правильный момент для любого дела.

Для широкого круга читателей.

Все книги издательства «ВЕСЬ» можно заказать по телефону: 8 800 333 00 76



Доступно в
App Store

СЛЕДИТЕ ЗА НОВИНКАМИ, ИНТЕРЕСНЫМИ СОБЫТИЯМИ И ПОСЛЕДНИМИ НОВОСТЯМИ ОТ НАШИХ АВТОРОВ В СОЦИАЛЬНЫХ СЕТЯХ И С ПОМОЩЬЮ БЕСПЛАТНОГО ПРИЛОЖЕНИЯ!

vk.com/vesbook
twitter.com/vesbook
facebook.com/pg.vesbook
instagram.com/vesbooks